

Vi strävar efter att bli ledande inom mineralutveckling i Europa



**GRANGEX**

ÅRSREDOVISNING 2023

# Innehåll

## INTRODUKTION

|                |   |
|----------------|---|
| Introduktion   | 5 |
| Året i korthet | 6 |
| VD har ordet   | 8 |

## VERKSAMHET

|                               |    |
|-------------------------------|----|
| Dannemoraprojektet            | 10 |
| Apatitprojektet i Grängesberg | 18 |
| Sala Bly                      | 21 |

## AKTIEN

|                        |    |
|------------------------|----|
| Aktier och aktiehandel | 22 |
|------------------------|----|

## HÅLLBARHET

24

## STYRNING AV KONCERNEN

|                       |    |
|-----------------------|----|
| Styrning av koncernen | 36 |
| Styrelse              | 44 |
| Ledning               | 46 |

## FÖRVALTNINGSBERÄTTELSE

|                          |    |
|--------------------------|----|
| Förvaltningsberättelse   | 48 |
| Risker och riskhantering | 51 |

## FINANSIELLA RAPPORTER

|  |    |
|--|----|
| Koncernens rapport över totalresultat  | 56 |
| Koncernens rapport över finansiell ställning                                   | 57 |
| Koncernens förändring av eget kapital hänförligt till moderbolagets aktieägare | 58 |
| Koncernens kassaflödesanalys   | 59 |
| Moderbolagets resultaträkning  | 60 |
| Moderbolagets balansräkning  | 61 |
| Moderbolagets förändring i eget kapital  | 62 |
| Moderbolagets kassaflödesanalys  | 63 |
| Noter  | 64 |

## ÖVRIGT

|                                     |    |
|-------------------------------------|----|
| Underskrifter                       | 90 |
| Revisionsberättelse                 | 92 |
| Nyckeltalsdefinitioner och ordlista | 94 |
| Kalendarium och kontakt             | 95 |



GRANGEX är ett svenskt mineralutvecklingsbolag med visionen att aktivt bidra till ett hållbart samhälle inom Europa. Bolaget strävar efter att bli den främsta mineralutvecklingskoncernen i Europa, som utvecklar och bedriver ansvarsfull utvinning och återvinning av mineraler, främst järnmalmprodukter och andra kritiska mineraler för den gröna omställningen. Inom ramen för denna verksamhet skall GRANGEX ha en minimal klimatpåverkan.









**GRANGEX Dannemora** har som målsättning att bli den första producenten av högkvalitativ järnmalmskoncentrat i Europa och med branschens lägsta koldioxidavtryck. GRANGEX avser att återstarta Dannemoragruvan i Östhammars kommun under 2026.

*Läs mer på sid 10.*

GRÄNGESBERG SALA DANNEMORA

**Apatitprojektet i Grängesberg** är ett återvinningsprojekt där den gamla anrikningssanden från järnmalmsanrikningen vid den nedlagda Grängesbergsgruvan avses att återvinnas för att producera hög-anrikad apatit som insatsvara till bland annat konstgödningsindustrin samt höganrikat magnetitkoncentrat som antingen kan användas i stålindustrin eller till industriell vattenrening.

*Läs mer på sid 18.*

**Dotterbolaget Sala Bly** har sina rötter i Sala Silvergruva som startade sin produktion på 1400-talet. Verksamheten med tillverkning av blyprodukter har en över 130 år lång och stolt tradition. Sala Bly AB är den enda producenten i Norden av blymanufaktur med bly från Bolidens svenska batteriåtervinning.

*Läs mer på sid 21.*



# 2023 i korthet

## JUNI

Mark- och miljödomstolen meddelar tillstånd för återstarten av Dannemoragruvan

Exklusivitetsavtal inför förvärv av Sydvarangergruvan i Norge ingås med Orion

## JANUARI

Utser Swedbank AB och Sparebank 1 Markets AS till finansiella rådgivare inför finansieringen av Dannemora

## MARS

Sigstrar Royaltyavtal med Anglo American om USD 10 miljoner





**DECEMBER**

Styrelsen fattar beslut om företrädesemission

Extra bolagsstämma med ny vald styrelse

Royaltyavtal Anglo American

**JULI**

System inklusive pumpanläggning och vattenrening beställs till Dannemora för tömning av gruvan

**SEPTEMBER**

En uppdatering av feasibility-studien för Dannemora inleds

**NOVEMBER**

Förvärvsavtal Sydvaranger



# Flera betydelsefulla händelser under året

**När jag summerar det gångna året, är det med stor tillfredsställelse jag noterar flera betydelsefulla händelser som kommer att forma GRANGEX framtid som utvecklare av gruvprojekt för den gröna omställningen.**

## **Dannemoraprojektets utveckling**

Tack vare vårt fantastiska projektteam och rådgivargrupps engagerade insatser fick Dannemoraprojektet sitt miljötillstånd från Mark- och miljödomstolen på endast 51 veckor från ansökningsdatumet. Detta är vi mycket stolta över och det lyckade resultatet har sin grund i den djupa kompetens som vi förfogar över. Domen utgör även en avgörande milstolpe för projektets fortsatta utveckling mot produktionsstart då vi i och med den har alla nödvändiga tillstånd för en anläggningsstart. Nu återstår att arrangera den nödvändiga projektfinansieringen.

## **Royaltyavtalet med Anglo American och förvärvet av Sydvarangergruvan**

Det viktiga royaltyavtalet med Anglo American i mars stärkte inte bara Dannemoraprojektet med en prestigefylld kvalitetsstämpel, utan lade också grunden för beslutet att inleda arbetet med att förvärva Sydvarangergruvan i Nordhorge. Samarbetet under det senaste året med Anglo American som strategisk partner och med-

finansär bedömer jag vara av avgörande betydelse för att möjliggöra ett kommande förvärv av Sydvarangergruvan.

## **Internationell uppmärksamhet och finansiering**

Vårt arbete det senaste månaderna med att säkra finansiering för förvärvet av Sydvarangerprojektet och efterkommande utvecklingsstudier har bidragit till att sätta GRANGEX på den internationella kartan och genererat stort intresse från internationella investerare med fokus på råvaruprojekt. Denna uppmärksamhet är också speciellt positiv för det fortsatta arbetet med att finansiera anläggningsarbetet i Dannemoraprojektet.

## **Framåtblick**

Uppdateringen av feasibility-studien för Dannemoraprojektet är när detta skrivs på upploppet och kommer att utgöra underlag för det fortsatta arbetet med projektfinansieringen under året. Vårt mål för 2024 är att säkra finansieringen för Dannemoraprojektet och inleda anläggningsarbetena samt slutföra förvärvet av Sydvarangergruvan och inleda uppdateringen av den befintliga feasibilitystudien. Dessa kommande steg är avgörande milstolpar i vårt arbete och strävan att bidra positivt till såväl den gröna omställningen av stålindustrin som till samhället som helhet där vi verkar.

Avslutningsvis vill jag tacka er aktieägare för det förtroende ni har visat GRANGEX genom att delta i företrädesmissionen som genomfördes i februari.





## » MILJÖTILLSTÅND PÅ REKORDTID «

Tillsammans fortsätter vi att forma en hållbar och framgångsrik framtid för GRANGEX som gruvutvecklare med gruvproduktion som bidrar till den gröna omställningen.

Stockholm i april 2024

Christer Lindqvist  
Verkställande direktör



# Dannemoraprojektet

**GRANGEX ämnar återuppta produktionen av järnmalm i Dannemoragruvan. Genom en modern och anpassad anrikningsprocess kan ett högkvalitativt magnetitkoncentrat med en järnhalt om 68 procent produceras. Dannemoragruvan ska producera ett järnmalmskoncentrat genom en i huvudsak elektrifierad produktionsprocess, vilket gör processen fossilfri.**

## Framdrift under 2023

Den 16 december 2022 publicerades feasibility-studien för Dannemoraprojektet som därmed satte punkt för studiefasen och som blev startskottet för genomförandefasen som tog sin början det första kvartalet 2023.

De positiva resultaten som presenterades i feasibility-studien visar att ett malmkoncentrat med mycket hög järnhalt kan produceras i Dannemora, sannolikt under en längre produktionsperiod jämfört med vad som presenterades i förstudien. Därmed har ytterligare en viktig milstolpe för återöppnandet av Dannemoragruvan passerats. Projektet går nu in i genomförandefasen, inledningsvis med projektförberedelserna, såsom detaljprojektering, organisationsuppbyggnad och viktiga upphandlingar för att stå redo att initiera anläggningsarbetena när projektfinansiering erhållits.

Baserat på utvecklingen av den nya anrikningsprocessen under studiefasen, som möjliggör anrikning av råmalm med lägre järnhalter, har en systematisk omkartering av befintliga borrhävar i borrhävararkivet i Dannemora genomförts. Detta har bidragit till att utöka produktionstiden. Arbetet med omkartering fortsätter under 2024.

## Återstartsprojektet

Nedan illustreras de befintliga anläggningarna i grått och rött och de tillkommande anläggningarna i grönt. Bortsett från välfungerande kontors- och personalutrymmen är övriga byggnader tomma såväl som på det fast installerade malmhissmaskineriet i laven (5). I befintliga byggnader (6) och (7) kommer den torra processen med krossning och ett första stegs våtseparering att ske och i den nya

byggnaden (8) kommer den våta processen med malning, ytterligare magnetseparering samt flotation att ske.

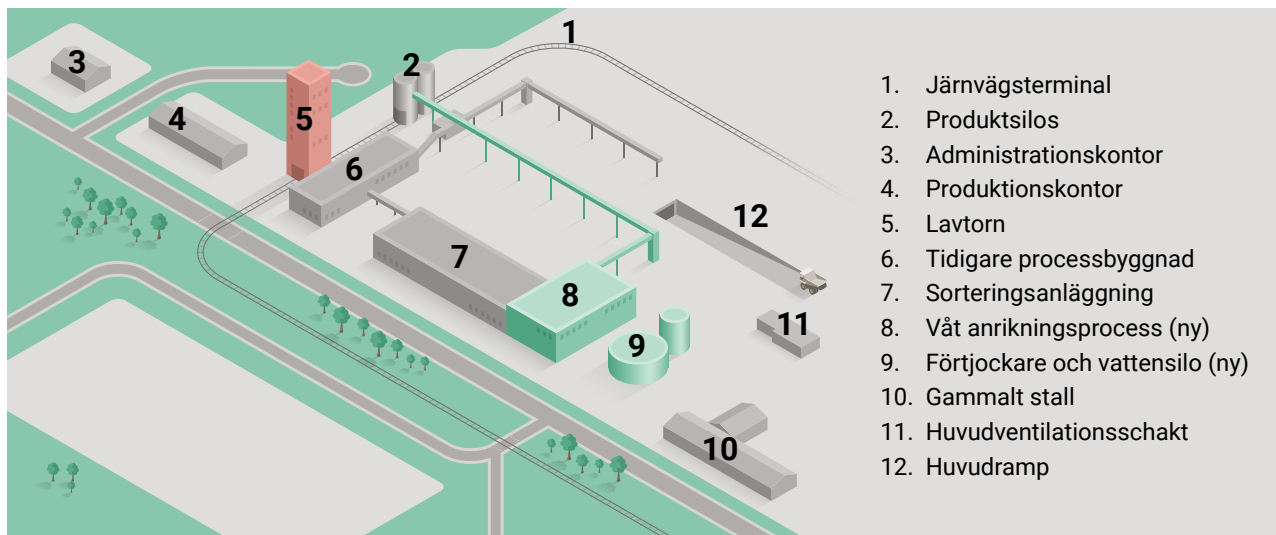
Genom installation av en till Dannemoramalmen optimerad anrikningsprocess kommer gruvan att kunna producera ett högkvalitativt magnetitkoncentrat med en järnhalt om 68 procent.

Dannemoragruvan har idag tillgång till flera utskeppningshamnar. Oxelösund, 220 km sydväst om Dannemoragruvan, bedöms av bolaget vara det främsta alternativet. Hamnen har lång erfarenhet av hantering av bulkmaterial, däribland järnmalm, pellets och metallurgiskt kol. Hamnen har kapacitet för torrbulkfartyg med längd 388 meter och djup 16,5 meter vilket gör det möjligt för GRANGEX att vara konkurrenskraftigt på de större marknaderna inom MENA-regionen och Europa. Kapacitet per dag uppgår till 3 780 ton med en reservkapacitet om cirka 15 procent över de 30 järnvägsvagnar som krävs för den dagliga transporten. Bolaget kommer att säkerställa minst 150 000 ton lagringskapacitet i hamnen.

Baserat på hittills genomförda metallurgiska tester är det möjligt att producera ett koncentrat med en järnhalt om 68 procent, vilket möter kraven för produktionen av direktreducerat järn ("DRI"). DRI framställs genom direktreduktion av högkvalitativ järnmalm. Denna process reducerar kraftigt mängden koldioxid jämfört med den traditionella masugnsprocessen. En slutsats av genomförd studie påvisar att Dannemoragruvan kan komma







1. Järnvägsterminal
2. Produktsilos
3. Administrationskontor
4. Produktionskontor
5. Lavtorn
6. Tidigare processbyggnad
7. Sorteringsanläggning
8. Våt anrikningsprocess (ny)
9. Förtjockare och vattensilo (ny)
10. Gammalt stall
11. Huvudventilationsschakt
12. Huvudramp

att spela en viktig roll i den gröna omställningen genom att producera ett höghaltigt magnetitkoncentrat som möjliggör produktion av direktreducerat järn för fossilfri ståltillverkning.

Idag representerar koncentrat med mer än 67-procentig järnhalt cirka 4 procent av marknaden. Det råder stor efterfrågan på högkvalitativa järnmalmskoncentrat. Stålintustrin gör idag stora ansträngningar för att hitta producenter av högkvalitativ järnmalm för att minimera klimatpåverkan i värdekedjan. Nya koldioxidminimerande produktionsprocesser förutsätter högkvalitativ järnmalm som insatsvara för att uppnå gynnsamma resultat. Genom sin planerade verksamhet i Dannemoragruvan förväntas GRANGEX tillverka högkvalitativt magnetitkoncentrat genom en nästan helt koldioxidfri produktionskedja.

### Tillstånd

I tabellen nedan framgår de tillstånd och koncessioner som Dannemora Iron innehar. I och med erhållandet av miljötillståndet är verksamheten i Dannemora fullt tillståndsgiven för projekt- och driftsstart bortsett från ett par bygglov på industriområdet.

### Tillstånd och koncessioner

| Bearbetningskoncession                                  | Giltig från | Giltig till | Koncessionsmetaller | Areal hektar |
|---|-------------|-------------|---------------------|--------------|
| Dannemora   | 2007 01 01  | 2032 01 01  | järn, mangan etc    | 177          |
| <b>Markanvisningar</b>                                  |             |             |                     |              |
| Dannemora   | 2008 12 03  | 2032 01 01  |                     | 284          |
| <b>Tillstånd enligt miljöbalken till gruvverksamhet</b> |             |             |                     |              |
| Dannemora   | 2023 06 22  | 2032 01 01  |                     |              |





Granskning av borrhävar.

### Mineraltillgångsuppskattning

Mineralreservsuppskattningen som tagits fram för inkludering i studien är förenlig med principerna som anges i JORC-2012. Uttalandet om mineraltillgångar stöds av en ifylld tabell 1 som krävs enligt JORC-2012.

Tabellen presenterar en sammanfattning av mineraltillgångarna för Dannemoragruvan den 8 augusti 2022 jämfört med de 31 december 2021.

### Uppskattade mineraltillgångar för Dannemora den 8 augusti 2022 jämfört med den 31 december 2021

| Kategori                         | 8 augusti 2022    |              |             |             | 31 december 2021  |              |             |             |
|----------------------------------|-------------------|--------------|-------------|-------------|-------------------|--------------|-------------|-------------|
|                                  | Ton               | Fe %         | Mn %        | S %         | Ton               | Fe %         | Mn %        | S %         |
| Kända                            | 17 319 000        | 37,49        | 1,90        | 0,25        | 16 733 000        | 37,87        | 1,90        | 0,30        |
| Indikerade (in Situ)             | 11 882 000        | 34,66        | 2,20        | 0,27        | 11 454 000        | 34,58        | 2,20        | 0,30        |
| Indikerade (Tailings)            | 3 000 000         | 22,50        | 2,50        | 0,19        |                   |              |             |             |
| <b>Totalt Kända + Indikerade</b> | <b>32 201 000</b> | <b>34,91</b> | <b>2,06</b> | <b>0,25</b> | <b>28 187 000</b> | <b>36,53</b> | <b>2,00</b> | <b>0,30</b> |
| Antagen (in Situ)                | 5 948 000         | 33,33        | 2,27        | 0,15        | 5 823 000         | 31,90        | 2,50        | 0,19        |
| Antagen (Tailings)               |                   |              |             |             | 1 700 000         | 21,00        | 2,50        | 0,19        |
| <b>Totalt antagen</b>            | <b>5 948 000</b>  | <b>33,33</b> | <b>2,27</b> | <b>0,15</b> | <b>7 523 000</b>  | <b>29,44</b> | <b>2,50</b> | <b>0,19</b> |

Mineraltillgångsuppskattningen som presenteras ovan har varit föremål för detaljerad gruvplanering, inklusive övervägande av förväntade eller faktiska modifierande faktorer såsom gråbergsinblandning (utspädning) och planerade och operativa malmförluster. Det resulterande tonnaget anses därför vara en sannolik malmreserv. Den uppskattade sannolika mineralreserven för Dannemoragruvan, per den 31 oktober 2022, uppskattas till 31,11 Mt @ 32,10% Fe, 2,02% Mn och

0,24% S, som visas i tabellen nedan. I malmreservuppskattningen ingår också ca 3,0 Mt anrikningssand @ 22,5% Fe, 2,50% Mn och 0,19% S (viktprocent). Anrikningssanden som ingår i mineralreservuppskattningen baseras på anrikningssand som historiskt placerats som återfyllning i flera av de utbrutna malmkropparna i Konstäng och Kruthus, i södra delen av Dannemora gruva.

### Sannolik mineralreserv för Dannemoragruvan den 31 oktober 2022

| Alla malmkroppar | (Mt)         | Fe-halt (%)  | Mn-halt (%) | S-halt (%)  |
|------------------|--------------|--------------|-------------|-------------|
| <b>Totalt</b>    | <b>32,10</b> | <b>32,10</b> | <b>2,02</b> | <b>0,24</b> |

## Järn- och stålmarknaderna 2023

Råstålsproduktionen i världen har under 2023 legat på ungefär samma nivå som under 2022, trots lågkonjunktur med höga räntor och låg tillväxt. Den totala produktionen uppgick till 1 888 miljoner ton (2022: 1 889 miljoner ton), varav Kina stod för 1 019 miljoner ton. Länder som Ryssland, Indien och Sydkorea har en ökad produktion medan stora producentländer såsom Japan, Tyskland, Turkiet och Brasilien har haft minskade produktionsvolymmer.

Arbetet med att reducera koldioxidutsläpp inom stålindustrin fortsätter och allt fler stålföretag satsar alltmer forskning- och utvecklingsresurser på att hitta miljövänligare produktionsprocesser. Många väljer att satsa på att ställa om från syrgasbaserade konverterteknologi (BOF), skrota sina masugnar och ersätta med elektrostålugns-teknologi (EAF). EAF-teknologin är baserad på en blandning av skrot och pellets med högvärdigt järnmalmskoncentrat, DRI-kvalitet, som råvara där behoven av stora mängder grön el och kraven på högvärdig järnråvara står för de stora utmaningarna. I dessa avseenden har Sverige och Skandinavien stora fördelar, både vad avser tillgång till grön el och, inte minst, till högvärdig järnmalm.

Dannemoras magnetitkoncentrat, med en järnhalt på ca 68% hör till världens absoluta toppskikt vad avser järnhalt. Även dess övriga kemiska egenskaper är att betrakta som attraktiva för stålproducenter med ambitioner att

tillverka grönt stål. Priserna för 67,5% järnmalm för pelletsproduktion under 2023 har under året varierat mellan 116 USD per ton och 165 USD per ton och har i början av 2024 legat mellan 150 och 165 USD per ton. Järnmalmsmarknaden, precis som allt annat i världsekonomin, präglas fortsatt av stor osäkerhet, till stor del beroende på den pågående konflikten mellan Ryssland och Ukraina och sedan i oktober 2023 också av konflikten i Gaza.

En förstärkande faktor i järnmalmsbranschen är den oro de stora järnmalmsproducenterna i framför allt Australien känner inför den gröna omställningen. Det kommer att råda en kraftig obalans mellan vad järnmalmsköparna vill köpa och vad producenterna kommer att kunna erbjuda. Bolagets bedömning är att premierna för högvärdiga produkter kan komma att öka ytterligare.

Järnmalmspris CFR Kina 65% 2017–2023

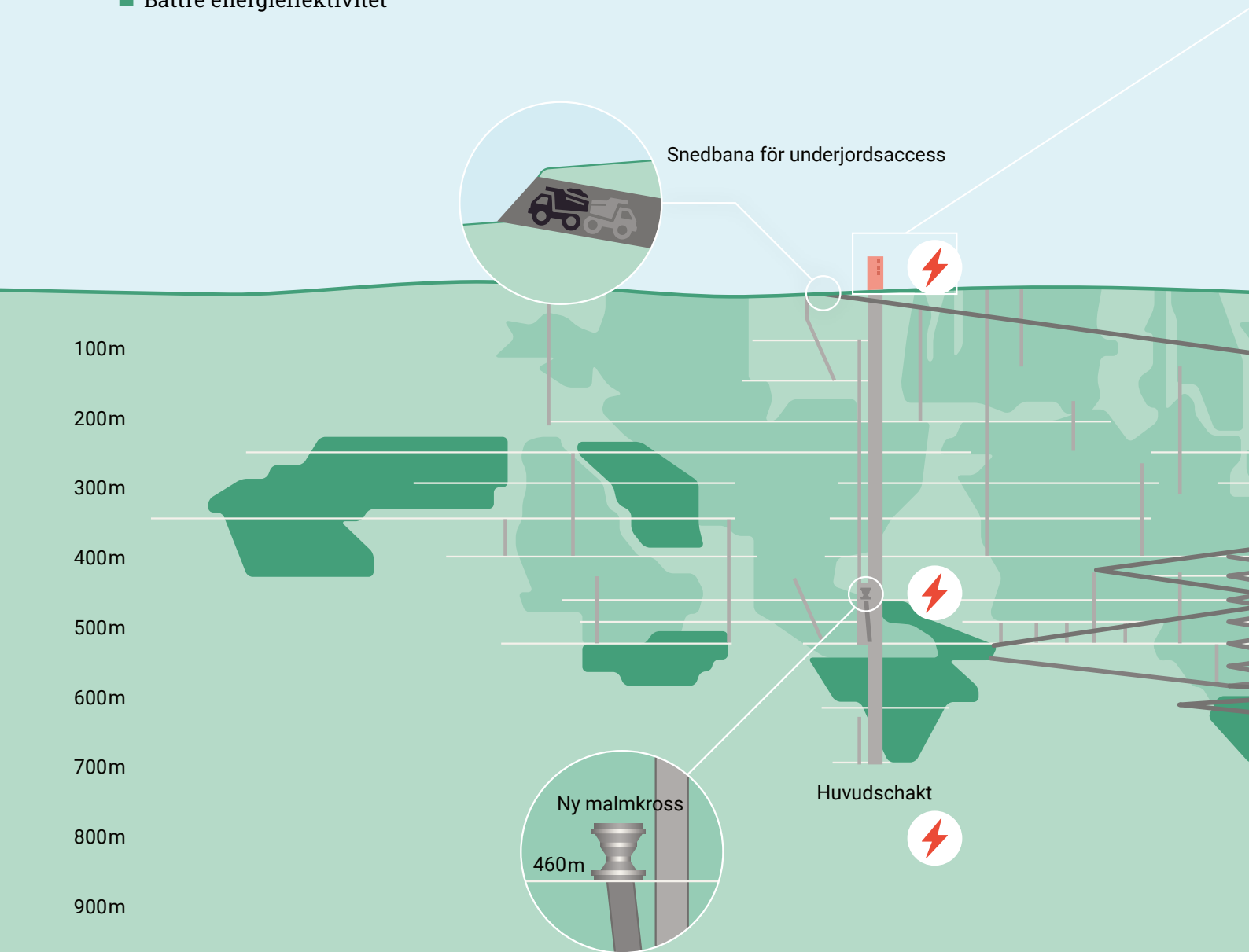


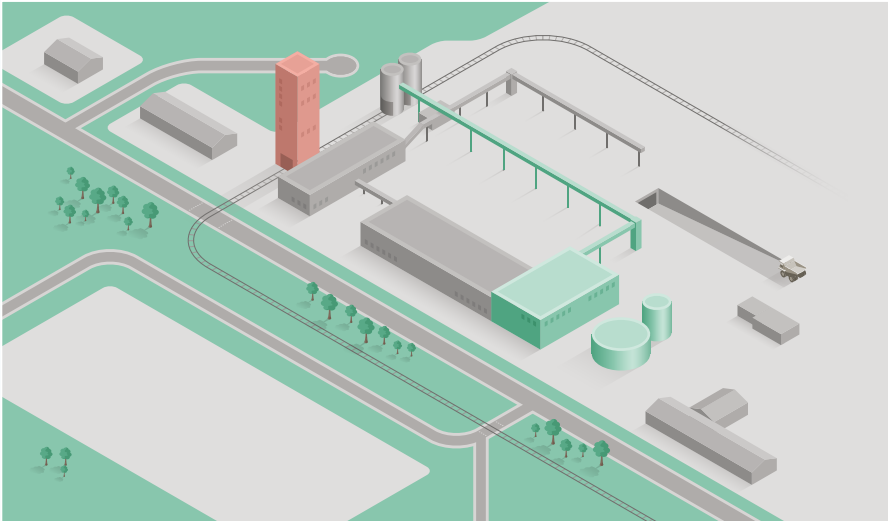


# En hållbar underjordsgruva


Gruvan är sedan tidigare uppdaterad med modern infrastruktur för en modern gruvdrift.

- Mycket låga CO<sub>2</sub> och NO<sub>x</sub> utsläpp
- Bättre arbetsklimat
- Bättre energieffektivitet





Gruvområdet ovan jord, de gröna byggnaderna är planerade nybyggnationer, övriga är befintliga inklusive gruvlaven i rött.





# Mineraltillgångar och produktionsmål

Kända och indikerade tillgångar  
med drygt 36% järnhalt



**32 Mt**

Järnmalmskoncentrat med 68%  
järnhalt och med låga halter av  
föreningar kan framställas



**68 %**

Prospekteringspotential 25–35 Mt



**25–35 Mt**

med 34–39% järnhalt

**Fe 34–39 %**

Målsättningen att årligen producera  
3 Mt råmalm



**3 Mt**

och 1,14 Mt järnmalmskoncentrat



**1,14 Mt**







# Apatitprojektet i Grängesberg

Apatitprojektet i Grängesberg är ett återvinningsprojekt där den gamla anrikningssanden från järnmalmsanrikningen vid den nedlagda Grängesbergsgruvan avses att återvinnas för att producera höganrikad apatit. Apatit innehåller fosfor som är en viktig insatsvara till bland annat konstgödselindustrin. Vid sidan om apatit kommer även höganrikat magnetitkoncentrat som antingen kan användas i stålindustrin eller till industriell vattenrening.

Projektet planeras att genomföras helt med fossilfria metoder för upptag och anrikning. Projektet ligger helt rätt i tiden med allmänt stora fokus på cirkulära processer och dessutom är detta ett önskvärt återställningsprojekt som i slutändan bidrar till ökad biologisk mångfald.

Under året har arbetet med miljökonsekvensbeskrivningen fortsatt. Som ett led i arbetet har ytterligare processtester gjorts för att optimera utbyten och slutligen definiera de flotationskemikalier som krävs. De externa processlaboratorier dit vi under året skickat material för kompletterande processtester har haft långa ledtider på grund av hög belastning. Detta har orsakat förseningar för bolaget och inlämning av den planerade ansökan om miljötillstånd till Mark- och miljödomstolen.

## Uppskattade indikerade mineraltillgångar i Jan-Matts-dammens sandmagasin, per november 2022

| 2022 november |        |                                   | 2021 november |        |                                   |
|---------------|--------|-----------------------------------|---------------|--------|-----------------------------------|
| Ton (Mton)    | Fe (%) | P <sub>2</sub> O <sub>5</sub> (%) | Ton (Mton)    | Fe (%) | P <sub>2</sub> O <sub>5</sub> (%) |
| 3,46          | 9,69   | 5,46                              | 2,79          | 10,11  | 5,44                              |



Jan-Matts-dammen i Grängesberg är en del av GRANGEX apatit- och REE-förekomst, med anrikningsverk till vänster i bild.

## Fosfat är en kritisk råvara och priserna har fortsatt att stiga

Priserna på råfosfat fortsatte att stiga i början av 2023, upp till en referensnivå på 350 USD/ton. Denna prisnivå har stabiliserats under 2023 och i början av 2024 och verkar ha bildat en ny basnivå utifrån vilken det kommer att vara möjligt att planera. Sannolikt skulle endast stora geopolitiska förändringar, såsom upphävandet av handelsrestriktioner mot Ryssland och avvecklingen av protektionistisk politik i Kina, kunna förändra prisbilden.

Under 2023 förändrades det politiska ramverket för fosfatbrytning i Sverige till det bättre när EU antog lagen om kritiska råvaror, som kommer att implementeras i lagstiftningen i alla EU-länder under 2024. I denna lagstiftning klassificeras råfosfat som en kritisk råvara, vilket innebär att länderna måste utvinna 10 procent av förbrukningen från gruvor och återvinna 25 procent. Apatit från Grangex kommer att klassificeras som återvunnet och är ett av mycket få projekt i Europa som klassificeras på detta sätt. Enligt de nya bestämmelserna kommer medlemsländerna att vara skyldiga att underlätta återvinning och återanvändning. EU håller också på att utveckla finansierings-system för återvinning av kritiska råmaterial.

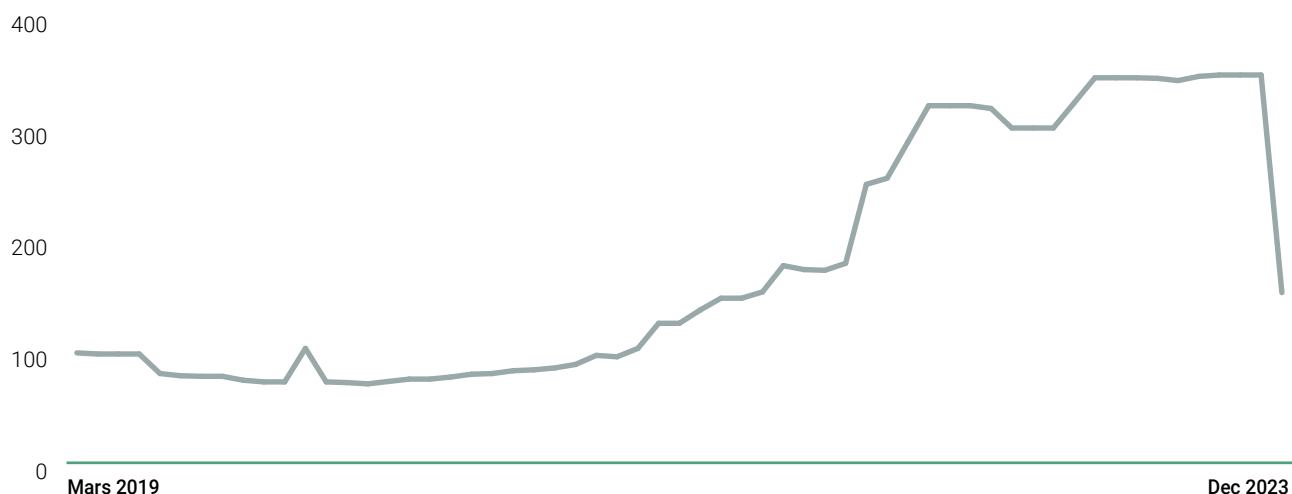
Standardpriset för råfosfat baseras på fosforit från Marocko med en kvalitet på 32%. GRANGEX kommer att producera apatit med ca 38% kvalitet. Baserat på det

nuvarande marknadspriset kan vi därför räkna med en premie på minst 65 dollar per ton. Dessutom har apatiten från Grangex andra positiva egenskaper såsom låg kadmium- och uranhalt samt att produktionen kommer att ske inom EU, vilket skulle kunna ge en ytterligare premie.

Stora fosfatköpare som norska Yara drabbas särskilt hårt, eftersom de har sämre möjligheter att köpa marockanskt gödningsmedel. De är mer beroende av gödselmedel av apatittyp, som GRANGEX kommer att kunna producera. Det svenska företaget LKAB har lanserat planer på att producera fosfatgödsel baserat på samma typ av apatit som den som GRANGEX har.

### Pris Marockansk fosfat 2019–2023

USD/ton







# Sala Bly



## Omsättningsrekord för Sala Bly 2023

Dotterbolaget Sala Bly har sina rötter Sala Silvergruva som startade sin produktion under 1400-talet. Verksamheten med tillverkning av blyprodukter har en över 130 år lång och stolt tradition i Sala. Sala Bly AB är den enda producenten i Norden av blymanufaktur med bly från Bolidens svenska batteriåtervinning.

Med en årskapacitet på 600–700 ton bly levererar Sala Bly kundanpassade produkter till kärnkraftsindustrin, forskning, medicin, sjukhus, tandläkare, veterinärer, verkstäder, marina företag, byggföretag samt ammunitionstråd till främst de nordiska jaktammunitionstillverkarna.

Under 2023 har implementeringen av en fossilfri produktion fortsatt och under året har all eldningsolja ersatts av RME (rapsmetylester). I lokalerna har även värmepumpar installerats för att ersätta uppvärmningen med olja.

Sala Bly har inte bara slagit omsättningsrekord under 2023 med 35 280 KSEK (22 763) utan även vinsten efter finansiella poster ökade och uppgick till 6 457 KSEK (1 200). Omsättningsökning och resultat berodde delvis på extra beställningar på blytråd från ammunitionsindustrin. Även utan de extra beställningarna sågs en god efterfrågan på blytråd under 2023 liksom efterfrågan från den medicintekniska industrin av blyplåt och blytegel under 2023. Efterfrågeökningen har varit god på den medicintekniska sidan även efter covid-19-pandemins intensiva år.



# Aktier och aktiehandel

Den 31 december 2023 uppgick aktiekapitalet i GRANGEX AB (publ) till 43 474 307 SEK och antalet aktier uppgick till 8 694 861.

GRANGEX AB (publ) aktier handlas på NGM Nordic SME. Bolagets ticker-kod är GRANGX. ISIN-nummer för aktierna är SE0018014243.

Antalet omsatta aktier på NGM Nordic SME under 2023 var ca 9,3 miljoner (7,4).

Den 31 december 2023 uppgick GRANGEX AB (publ) aktiekapital till 43 474 306,83 SEK och antalet aktier uppgick till 8 694 861.

## Teckningsoptionsprogram för styrelse, ledning och till bolaget knutna konsulter

Det finns två teckningsoptionsprogram, TO5 riktat till personal och strategiskt viktiga konsulter samt TO6 riktat till styrelsen. Teckningskursen är 36,70 SEK per aktie i båda programmen, teckning av aktier ska ske från och med 2 juni 2025 till och med den 1 oktober 2025. Utestående teckningsoptioner per den 31 december 2023 är 57 310 optioner av serie TO5 och 57 264 optioner av serie TO6. Vid full teckning av de båda programmen ges en utspädning om 1,32% och bolaget tillförs 4,2 MSEK.

## Förändring av antal aktier och emission under 2024

Inga emissioner eller någon förändring i antalet aktier registrerades under 2023. I december 2023 beslutade styrelsen om en företrädesemission om högst 5 796 574 aktier, motsvarande cirka 81,2 MSEK. Teckningskursen fastställdes till 14 SEK per aktie. Emissionen som avslutades i februari fick utfallet att 1 970 056 aktier, motsvarande cirka 34 procent, tecknades med stöd av teckningsrätter. Därutöver tecknades ytterligare 47 481 aktier utan stöd av teckningsrätter, motsvarande cirka 1 procent. Då emissionen var garanterad tecknades den med hjälp av garantier till cirka 92 procent. GRANGEX tillfördes därmed cirka 74,3 MSEK, före emissionskostnader.

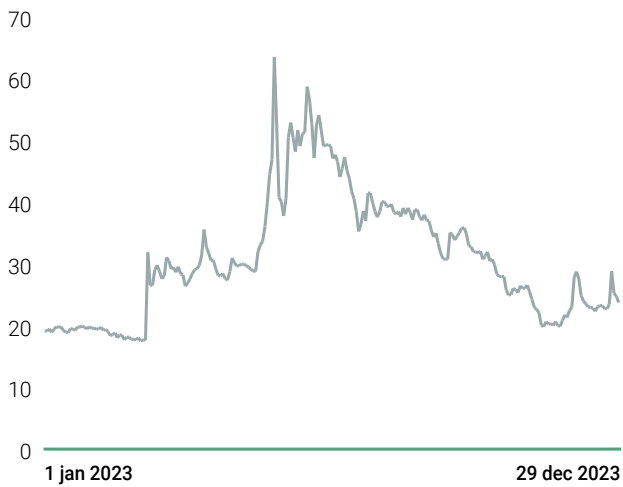
Genom företrädesemissionen ökar aktiekapitalet med 26 521 426,12 SEK, från 43 474 306,83 SEK till 69 995 732,95 SEK, genom utgivande av 5 304 285 aktier. Antalet aktier efter emissionen är därmed 13 999 146 aktier. Första dag för handel med de nya aktierna på NGM Nordic SME var den 15 mars 2024.

## Aktiedata

|                                      | 2023-12-31 | 2022-12-31 |
|--------------------------------------|------------|------------|
| Aktiepris, SEK                       | 23,70      | 18,20      |
| Högsta aktiepris under perioden, SEK | 78,80      | 35,50*     |
| Lägsta aktiepris under perioden, SEK | 17,30      | 18,20      |
| Kvotvärde, SEK                       | 5,00       | 5,00       |
| Marknadsvärde, MSEK                  | 206        | 158        |
| Antalet aktier                       | 8 694 861  | 8 694 861  |
| Aktiekapital, SEK                    | 43 474 307 | 43 474 307 |

## Aktiekurs

kronor



## Största aktieägare per 2024-04-15

| Namn   | Antal aktier      | Ägarandel %    |
|--|-------------------|----------------|
| Christer Lindqvist (privat och gm JRS Asset Management AB) | 2 046 228         | 14,60%         |
| Formue Nord Markedsneutral A/S                             | 667 911           | 5,28%          |
| Edvard Berglund Holding AB                                 | 529 271           | 5,16%          |
| Navigo Invest AB   | 463 805           | 3,31%          |
| Nordisk Bergteknik AB                                      | 406 404           | 2,90%          |
| Avanza Pension   | 409 480           | 2,65%          |
| Nowo Global Fund   | 377 186           | 2,43%          |
| Claes Mellgren   | 277 816           | 1,98%          |
| Need Invest AB   | 275 000           | 1,96%          |
| Elias Ekdahl (privat och gm Elias Ekdahl Invest AB)        | 222 782           | 1,59%          |
| Övriga ca 11 000 aktieägare                                | 8 340 405         | 58,13%         |
| <b>Totalt antal aktier</b>                                 | <b>14 016 288</b> | <b>100,00%</b> |



# GRANGEX jobbar för ett hållbart Europa

GRANGEX affärsstrategi är att driva ansvarsfulla och hållbara mineralutvecklingsprojekt. Visionen är att bli ledande inom mineralutveckling i Europa och genom det bidra till ett mer hållbart samhälle. GRANGEX projekt i Dannemora utgör grunden för vår tillväxtstrategi. Ambitionen i Dannemora är att producera ett högkvalitativt järnmalmskoncentrat för den gröna stålframställningen, samtidigt som det egna klimatavtrycket minimeras. Våra projekt ska vara hållbara både ur ett miljömässigt, socialt och finansiellt perspektiv.

Järn- och stålindustrin i Sverige släppte under 2022 ut drygt 5,7 miljoner ton koldioxid, motsvarande cirka en tredjedel av utsläppen från industrin i Sverige<sup>1</sup>. Globalt står järn- och stålindustrin för drygt 7% av världens växthusgasutsläpp<sup>2</sup>. Att minska dessa utsläpp är ytterst angeläget och utvecklingen för att framställa stål utan fossil energi fortgår. Det som inte alltid framgår är att den teknik för grönt stål som ligger längst fram i utvecklingen kräver en högkvalitativ malmråvara med hög järnhalt, >67%, i form av så kallade DR-pellets<sup>3</sup>. Denna typ av råvara bedöms bli en bristvara i framtiden<sup>4</sup>. GRANGEX kommer genom sina projekt att kunna bidra med ett järnmalmskoncentrat som möter dessa kvalitetskrav.

## Hållbarhet i fokus

Under 2023 har det för GRANGEX skett en positiv utveckling, inte minst inom hållbarhetsområdet. Den 22 juni 2023 meddelade Mark- och miljödomstolen bolaget tillstånd för gruvverksamheten i Dannemora och det vann laga kraft 17 juli. Grunden till miljötillståndet var ett gediget arbete med utredningar kring miljöpåverkan och hur detta ska hanteras på ett bra sätt, vilket utvecklas ytterligare under miljö- och klimatavsnittet nedan. Nu är bolaget på väg in i gruvprojektets anläggningsfas i Dannemora med avsikt att vara i drift i slutet av 2026. Under 2024 kommer bolaget att konkretisera hållbarhetsarbetet i anläggningsprojektet och utforma en plan med uppföljningspunkter och mätetal för hållbarhet.

I Sala, där GRANGEX har en mindre verksamhet, Sala Bly, som funnits i över 100 år, använder man återvunnet

bly för tillverkning av ett brett spektrum av produkter, bland annat ammunitionstråd och strålningskydd. Dessa produkter är mycket viktiga både för säkerhet och hälsa. Det bly som används kommer uteslutande från återvunna batterier. För att minska klimatpåverkan från verksamheten i Sala arbetar GRANGEX för att ställa om till att använda bränslen med mindre klimatpåverkan. Under 2022 installerades nya brännare för att kunna gå över till förnyelsebart bränsle (RME<sup>5</sup>) i stället för fossil eldningsolja. Bolaget arbetar vidare för att hitta ytterligare möjligheter till energieffektivisering inom sin verksamhet i Sala.

GRANGEX ingick under 2023 ett avtal för att köpa en järnmalmsgruva i Nordnorge, Sydvaranger vid Kirkenes. GRANGEX ser stora möjligheter att här kunna utvinna ett högvärdigt malmkoncentrat på motsvarande sätt som från gruvan i Dannemora och i och med detta ytterligare bidra till den gröna stålframställningen.

GRANGEX målsättning är att föra in hållbarhet som en del av projektstyrningen och som ett första steg mot detta har bolaget under året tagit fram en uppförandekod och en hållbarhetspolicy tillsammans med en vägledning. Dessa har delats till möjliga leverantörer inför den upphandling som ska ske inför anläggning och under 2024 kommer utvärderingsarbetet och kravställningen på leverantörer att fortsätta.

<sup>1</sup> <https://www.naturvardsverket.se/data-och-statistik/klimat/vaxthusgaser-utslapp-fran-industrin/>

<sup>2</sup> <https://www.iea.org/reports/iron-and-steel-technology-roadmap>

<sup>3</sup> DR = Direct Reduction

<sup>4</sup> [https://ieefa.org/sites/default/files/2022-06/Iron%20Ore%20Quality%20a%20Potential%20Headwind%20to%20Green%20Steelmaking\\_June%202022.pdf](https://ieefa.org/sites/default/files/2022-06/Iron%20Ore%20Quality%20a%20Potential%20Headwind%20to%20Green%20Steelmaking_June%202022.pdf)

<sup>5</sup> Rapsmetylester





Gruvsjön, en sjö som torrlades på 1960-talet och ligger inom Dannemoragruvans fastigheter. Numera till stor del en våtmark som många fågelarter använder som rast- och häckningsplats Foto: Billy Lindblom, Pelagia Nature & Environment.



### Hållbarhetsstrategi och styrning

GRANGEX är idag under utveckling och har ännu inte startat någon gruvdrift. Hållbarhetsstyrningen är under uppbyggnad och guidas av bolagets uppförandekod och ambitioner. De närmast kommande åren kommer projekten att gå in i ett nytt skede och med det kommer ledningssystem och hållbarhetsstyrning utvecklas för att möta de högt ställda hållbarhetsambitioner. Under 2024 avses Dannemoraprojektet att starta och tydliga hållbarhetskrav, såsom krav på leverantörer, kommer att sättas.

GRANGEX omfattas ännu inte av krav på lagstadgad hållbarhetsrapportering, men den hållbarhetsstyrning som är under utveckling och tänkt att vara en integrerad del i de pågående gruvutvecklingsprojekten kommer att ha CSRD och andra regelverk som utgångspunkt. GRANGEX har genom tillståndsprövningen för Dannemora identifierat flera väsentliga hållbarhetsfrågor och har både under samråd och under andra former haft en dialog med intressenter. I och med detta finns en bra bild av vilka hållbarhetsfrågor som är viktiga, men dessa kommer att tydliggöras och säkerställas genom en dubbel väsentlighetsbedömning i enlighet med CSRD. GRANGEX ser också FN:s globala mål och Agenda 2030 som grundpelare i hållbarhetsarbetet och har identifierat ett antal mål som vi ser att vi direkt har möjlighet att bidra till. På sidan 27 presenteras hållbarhetsambitioner och vilka av FN:s globala mål vi främst ser att vi kan bidra till.

### Möjligheter och risker

Som mineralutvecklingsbolag med framtida gruvverksamhet har vi ett stort ansvar för att risker i, och påverkan av projekten och verksamheten hanteras på rätt sätt. GRANGEX har också ett ansvar för att se möjligheter hur vi kan bidra positivt både till det lokala samhället och till samhället i stort. Gruvverksamhet medför både risker för människa och miljö, men också möjligheter för dels lokalsamhället, till exempel genom fler arbetstillfällen, dels för samhällsutvecklingen genom en hållbar produktion av nödvändiga råvaror. Gruvverksamhet har en påverkan på miljön, men genom att bedriva verksamheten på bästa sätt kan denna påverkan minimeras. På sidan 52 ges en beskrivning av operativa risker kopplat till hållbarhet. Dessa inkluderar arbetsmiljörisker, regleringar inom hållbarhetsområdet, tillgång till nödvändig kompetens och acceptans för gruvdrift. Det finns också risker i värdekedjan såsom arbetsrätt och arbetsmiljö, korruption och miljöpåverkan från tillverkning av exempelvis utrustning såsom gruvmaskiner. Risker i värdekedjan hanterar GRANGEX genom att ställa krav, följa upp och hålla en nära dialog i de affärsrelationer som skapas.



Miljö inom Dannemoragruvans fastigheter, från naturvärdesinventering 2021. Foto: Billy Lindblom, Pelagia Nature & Environment.



# Gruvdrift med hållbarhet i fokus är kärnan i GRANGEX verksamhet

## ANSVAR FÖR MILJÖ & KLIMAT

- Minimera det egna koldioxidavtrycket genom en fossilfri gruvdrift och logistik, samt minska utsläpp i värdekedjan
- Minimera påverkan på vatten genom att optimera vattenhanteringen och att återanvända allt överskottsvatten i processen samt att inget orenat vatten når recipienten
- Bevara och skydda de lokala ekosystemen och hotade arter genom att minimera skadliga aktiviteter och kompensera där ingrepp sker. På sikt bidra till en nettopositiv biologisk mångfald
- Främja cirkularitet och hitta möjligheter för alternativ användning av restprodukter



## POSITIV PÅVERKAN PÅ SAMHÄLLET

- Bidra till en hållbar omställning av samhället genom att producera ett högvärdigt malmkoncentrat optimerat för tillverkning av DRI och därmed möjliggöra en fossilfri stålframställning
- Vara en god aktör i de lokalsamhällen där verksamhet bedrivs genom transparens och aktiv kommunikation med intressenter
- Bidra till lokalsamhället genom att skapa arbetstillfällen och nyttja lokala företag för tjänster och produkter
- Arbeta för en hållbar värdekedja där krav kring etiska, miljömässiga och sociala aspekter är en självklar del i relationerna



## SÄKER OCH HÅLLBAR ARBETSPLATS

- Skapa en säker och bra arbetsplats fri från allvarliga olyckor genom systematiskt arbetsmiljöarbete och utbildning och genom att skapa en kultur där säkerhet går först
- Vara en trygg och pålitlig arbetsgivare med en verksamhet som bygger på samverkan mellan arbetsgivare, personal, fackföreningar och myndigheter
- Attrahera och behålla kompetens genom att erbjuda en arbetsplats med möjligheter att utvecklas professionellt och där lärande uppmuntras.
- Sträva efter att skapa en jämställd, inkluderande och öppen organisation där mångfald ses som en styrka



# Hänt under 2023 och planer för 2024

GRANGEX har som beskrivits ovan en tydlig ambition att bedriva gruvdrift med hållbarhet i fokus och som en självklar del i bolagets affärsstrategi. Arbetet ska ske systematiskt och baseras på regelefterlevnad. Under 2023 har några viktiga steg tagits för att sätta denna bas, däribland, som nämnts ovan, framtagande av en uppförandekod och en hållbarhetspolicy. För att ytterligare bygga denna bas och för att ge hållbarhetsarbetet rätt fokus när företaget går in i ett nytt skede med Dannemoraprojektet anställdes 2023 en miljö- och hållbarhetschef. Tjänsten tillträdde i januari 2024. I tabellen nedan ges en övergripande sammanfattning av vad som skett under året inom de olika hållbarhetsområdena som GRANGEX har identifierat för sin verksamhet och ett urval av vad som planeras för 2024.

| Område                               | Övergripande målsättning och ambitioner   | Hänt under 2023 och planer för 2024   |
|--------------------------------------|---|---|
| <b>ANSVAR FÖR MILJÖ- OCH KLIMAT</b>  | Minimera det egna koldioxidavtrycket genom en fossilfri gruvdrift och logistik, samt minska utsläpp i värdekedjan.  | <ul style="list-style-type: none"> <li>Verksamheten i Sala ställde i slutet av 2022 om till förnybart bränsle, RME, och 2023 var det första året där RME i stort sett använts fullt ut.</li> <li>I Sala byttes under 2023 all belysning ut till LED.</li> </ul>   |
|                                      | Minimera påverkan på vatten genom att optimera vattenhanteringen och att återanvända allt överskottsvatten i processen samt att inget orenat vatten når recipienten.                                  | <ul style="list-style-type: none"> <li>Miljötillstånd på plats i Dannemora och kontrollprogram för anläggningsskedet inskickat till tillsynsmyndighet.</li> <li>Påbörjat planering av miljörelaterat arbete i Dannemora, bland annat upphandling av vattenreningsanläggning.</li> </ul>   |
|                                      | Bevara och skydda de lokala ekosystemen och hotade arter genom att minimera skadliga aktiviteter och kompensera där ingrepp ändå sker. På sikt bidra till en nettopositiv biologisk mångfald.         | <ul style="list-style-type: none"> <li>Miljötillstånd på plats i Dannemora och kontrollprogram för anläggningsskedet inskickat till tillsynsmyndighet.</li> <li>Under 2024 avses bland annat en damm för mindre vattensalamander att anläggas.</li> </ul>   |
|                                      | Främja cirkularitet och hitta möjligheter för alternativ användning av restprodukter.   | <ul style="list-style-type: none"> <li>Fortsatt utveckling i Sala där 700 ton återvunnet bly blev till nya produkter.</li> <li>Restprodukter från tidigare gruvdrift kommer att användas i den nya anrikningsprocessen i Dannemora, planering av detta fortgår.</li> </ul>  |
| <b>POSITIV PÅVERKAN PÅ SAMHÄLLET</b> | Bidra till en hållbar omställning av samhället genom att producera ett högvärdigt malmkoncentrat optimerat för tillverkning av DRI <sup>6</sup> och därmed möjliggöra en fossilfri stålframställning. | <ul style="list-style-type: none"> <li>Möjlighet har skapats för att förvärva Sydvarangergruvan i Norge, vilken skulle möjliggöra ytterligare högvärdigt malmkoncentrat till marknaden och därmed en minskad klimatpåverkan från stålframställning.</li> <li>Dannemora går in i en ny fas under 2024 och enligt plan kommer driften att starta i slutet av 2026.</li> </ul>   |
|                                      | Vara en god aktör i de lokalsamhällen där vi bedriver verksamhet genom transparens och aktiv kommunikation med intressenter.  | <ul style="list-style-type: none"> <li>Fortsatt aktivt engagemang i lokalsamhället i Dannemora, bland annat genom deltagande i Dannemora destinationsnätverk.</li> <li>Fortsatt samarbete med Dannemora Hembygdsförening och stöttning av föreningens gruvgrupp. Gruvmuseet har under 2023 upgraderats och en 200 år gammal paviljong har flyttats till sin ursprungsplats.</li> <li>Sponsring av föreningsverksamheten i den lokala fotbollsklubben Films SK under 2024–2026.</li> <li>Inför uppstart av anläggningsskedet i Dannemora kommer information att delges intressenter och ett system för att hantera eventuella synpunkter och klagomål att upprättas</li> </ul> |

<sup>6</sup> Direct Reduced Iron

| Område                               | Övergripande målsättning och ambitioner   | Hänt under 2023 och planer för 2024   |
|--------------------------------------|---|---|
| <b>POSITIV PÅVERKAN PÅ SAMHÄLLET</b> | Bidra till lokalsamhället genom att skapa arbetstillfällen och nyttja lokala företag för tjänster och produkter.  | <ul style="list-style-type: none"> <li>Dannemoraprojektet går in i en ny fas under 2024 vilket kommer att skapa flera arbetstillfällen</li> <li>Sala Bly använder fortsatt så långt som möjligt lokala aktörer för tjänster och produkter</li> </ul>  |
|                                      | Arbeta för en hållbar värdekedja där krav kring etiska, miljömässiga och sociala aspekter är en självklar del i relationerna.   | <ul style="list-style-type: none"> <li>Påbörjat upphandlingar av leverantörer som inkluderar krav gällande miljö och sociala aspekter. Kraven kommer att tydliggöras under 2024</li> </ul>  |
| <b>SÄKER OCH HÅLLBAR ARBETSMILJÖ</b> | Skapa en säker och bra arbetsplats fri från allvarliga olyckor genom ett systematiskt arbetsmiljöarbete och utbildning samt genom att skapa en kultur där säkerhet går först. | <ul style="list-style-type: none"> <li>Inom ramen för Dannemoraprojektet kommer ett tydligt systematiskt arbetsmiljöarbete att införas</li> <li>I Sala har under 2023 arbetsplatsen och riskbedömningarna av arbetet setts över och utifrån det har förbättringar av rengöring av masker införts.</li> <li>Fortsatta inköp av lyftanordningar till Sala.</li> </ul>                                     |
|                                      | Vara en trygg och pålitlig arbetsgivare med en verksamhet som bygger på samverkan mellan arbetsgivare, personal, fackföreningar och myndigheter.                              | <ul style="list-style-type: none"> <li>I takt med att bolaget växer kommer kollektivavtal att tas fram och samverkan mellan de framtida medarbetarna att utvecklas.</li> </ul>  |
|                                      | Attrahera och behålla kompetens genom att erbjuda en arbetsplats med möjligheter att utvecklas professionellt och där lärande uppmuntras.                                     | <ul style="list-style-type: none"> <li>Att ha personal med rätt kompetens och att vara en attraktiv arbetsgivare är helt avgörande för företagets tillväxt. Arbetet med att ta fram en utbildnings- och utvecklingsplan kommer att påbörjas i samband med att Dannemoraprojektet kliver in i nästa fas.</li> </ul>  |
|                                      | Sträva efter att skapa en jämställd, inkluderande och öppen organisation där mångfald ses som en styrka.  | <ul style="list-style-type: none"> <li>Inom projekten och i den kultur vi utvecklar kommer mångfald och jämställdhet vara en mycket viktig del. Gruvindustrin är idag mansdominerad även om det skett mycket förändringar de senaste åren. Vi ser en möjlighet att redan från uppstarten av projekten etablera en bra kultur som attraherar både kvinnor och medarbetare med olika bakgrund.</li> </ul> |



# Ansvar för miljö och klimat

För GRANGEX innebär hållbarhet att ta hänsyn till miljö och klimat i val av produkter och utrustning samt i planeringen av den framtida operativa verksamheten. Med våra produkter ska vi vara med i den gröna omställningen samtidigt som miljö- och klimatpåverkan från den egna verksamheten minimeras

Gruvverksamhet går inte att bedriva utan att den omgivande miljön påverkas. En gruvverksamhet tar markområden i anspråk, ovan eller under jord, och området förändras på ett bestående sätt. Som medlem i SveMin åtar sig GRANGEX att arbeta aktivt med skydd för omgivningen och att ta med ett gruvprojekts hela livscykel från prospektering till avveckling och efterbehandling. Arbetet ska ske systematiskt med ett gediget riskhanteringsarbete. GRANGEX sitter med i SveMins miljökommitté där kunskapsutbyte och utveckling av gruv- och mineralnäringens miljöarbete sker. Bolaget är också en del av den målsättning som SveMin satt för branschen där vi åtar oss att senast 2030 bidra med ökad biologiska mångfald i alla de regioner där gruv- och mineralverksamhet och prospektering pågår.

GRANGEX mål är att alla verksamheter avser att lämna ett positivt bidrag till samhället i form av bra och värdeskapande produkter samtidigt som miljöpåverkan från den egna verksamheten minimeras. Målsättningen är att den egna verksamhet ska vara fossilfri<sup>7</sup> genom att elektrifiera så långt som möjligt samt att använda förnyelsebara bränslen där elektrifiering inte är möjlig. Bolaget ska också jobba med sin värdekedja för att mäta och minska scope 3 utsläppen<sup>8</sup>. En kartläggning av koldioxidutsläppen är ännu inte gjord då verksamheten än så länge är begränsad, men i samband med uppstart av gruvverksamheten kommer kartläggning och beräkning i enlighet med Greenhouse Gas Protocol att genomföras.

## Dannemorans miljö tillstånd klart 2023

En av grunderna för att bedriva gruvverksamhet är att ha ett tillstånd för verksamheten. I juni 2023 erhöll Dannemora Iron AB tillstånd från Mark- och miljödomstolen att bedriva gruv- och vattenverksamhet i Dannemora. Bolaget är stolt över att tillståndsprövningen tog mindre än ett år och att Mark- och miljödomstolen accepterade bolagets villkorsförslag med endast några mindre ändringar. Grunden till detta var ett gediget arbete med utredningar och miljöbedömningar. Tillståndets villkor och åtaganden innebär att GRANGEX kommer att göra mycket arbete för

att minimera miljöpåverkan. Det innefattar både hantering av miljöpåverkan från anläggandet av byggnader, processer, gruvinfrastruktur och senare också driften. Under 2024 kommer Dannemoraprojektet att starta, vilket innefattar både tömning av gruvan på vatten, uppbyggnad av en anrikningsprocess, utbyggnad av gruvinfrastrukturen och inköp av utrustning såsom gruvmaskiner.

I det inledande skedet kommer det miljörelaterade arbetet inom projektet att fokusera på att bygga upp en vattenreningsanläggning och även anläggande av mätstationer i recipienten (Sundbroån) för hantering av vatten från tömningen av gruvan. Det kommer också att innebära hantering av eventuella förorenade massor från byggnation på det sätt som ger bäst miljönytta. Bolaget kommer också att anlägga en damm för vattensalamber, som hittats i en av sedimentationsbassängerna från den tidigare driftsperioden, så att en ny plats för lek och fortplantning kan skapas.

## Bredare miljöarbete i Dannemoraprojektet

Dannemorans miljö tillstånd innebär villkor och åtaganden som ska leda till att miljö- och klimatpåverkan minimeras. Det är dock inte bara de slutliga villkoren i miljö tillståndet som kommer att styra miljöarbetet. Bolaget kommer även att ta ett bredare grepp för att hantera miljöpåverkan för aspekter som inte är villkorsstyrda, till exempel koldioxidutsläpp från byggfas och miljöpåverkan i värdekedjan, till exempel inköp av varor och tjänster.

I Dannemora samverkar bolaget med intressenter för förbättringar i miljön. Bland annat avsätter bolaget pengar och deltar i samarbete kring att hålla vattenvägar fria i recipienten (Sundbroån).

## Cirkularitet, energieffektivisering och omställning till förnybart bränsle i Sala

GRANGEX dotterbolag i Sala tillverkar blyprodukter av återvunnet bly från bilbatterier. Förra året köptes närmare 700 ton återvunnet bly in och blev till nya produkter. Utbytet är högt och i stort sett all råvara som köps in till verksamheten blir till en ny produkt.

<sup>7</sup> Scope 1, direkta utsläpp från den egna verksamheten och Scope 2, energianvändning.

<sup>8</sup> Utsläpp som sker i företagets värdekedja men som företaget inte äger eller kontrollerar

Bolaget har två produktionslokaler, ett valsverk och ett pressverk, på ett avstånd av ca 5 km från varandra. På båda verksamhetsplatserna har fossil eldningsolja länge använts för smältning av bly och uppvärmning av byggnader. För att minska användandet av den fossila oljan togs 2021 beslutet att investera i luftvärmepumpar och att installera nya oljebrännare där förnybar eldningsolja kan användas. Under 2021 installerades luftvärmepumpar och 2022 gjordes en investering i nya oljebrännare för eldning med rapsmetylester (RME). Därmed blev 2023 det första hela året när RME i det närmaste helt ersatte eldningsoljan. Förbrukningen av RME är något högre än av den fossila eldningsoljan och ökar i synnerhet under kalla

perioder. Därför behövde fossil eldningsolja användas under december 2023 för att uppnå nödvändig effekt. RME medför positiva effekter i form av minskad klimatpåverkan. Hur stor denna minskning är beror på flera faktorer. Eftersom bolaget ännu inte har erhållit några specifika utsläppsdata från leverantören har en uppskattning av utsläppen därför gjorts med hjälp av information från leverantörens produktblad kring värmevärde tillsammans med emissionsfaktorer från en rapport från IVL<sup>9</sup> (som baseras på en metod som finns beskriven i Miljöfakta 2011 från Energiforsk<sup>10</sup>). Förbrukad mängd bränsle tillsammans med en beräkning av koldioxidutsläpp från detta presenteras i tabellerna nedan.

### Valsverket bränsleförbrukning och klimatpåverkan

|      | Eldningsolja Bio 100 (RME) m <sup>3</sup> | Koldioxidutsläpp RME ton CO <sub>2</sub> e | Fossil eldningsolja 1 m <sup>3</sup> | Koldioxidutsläpp fossil eldningsolja ton CO <sub>2</sub> e | Totalt ton CO <sub>2</sub> e |
|------|---|--|--------------------------------------|--|------------------------------|
| 2021 |   |  | 29,3                                 | 84,4   | 84,4                         |
| 2022 | 13,1                                      | 11,6                                       | 10,0                                 | 28,8   | 40,4                         |
| 2023 | 33,1                                      | 29,3                                       | 5,0                                  | 14,4   | 43,7                         |

### Pressverket bränsleförbrukning och klimatpåverkan

|      | Eldningsolja Bio 100 (RME) m <sup>3</sup> | Koldioxidutsläpp RME ton CO <sub>2</sub> e | Fossil eldningsolja 1 m <sup>3</sup> | Koldioxidutsläpp fossil eldningsolja ton CO <sub>2</sub> e | Totalt ton CO <sub>2</sub> e |
|------|---|--|--------------------------------------|--|------------------------------|
| 2021 |   |  | 14,9                                 | 42,7   | 42,7                         |
| 2022 | 7,6                                       | 6,7  | 8,2                                  | 23,5   | 30,2                         |
| 2023 | 27,0                                      | 23,9                                       |                                      |  | 23,9                         |

Byggnaderna där Sala Bly har sin verksamhet är gamla, något som medför utmaningar för energieffektivisering. Under 2023 byttes flera portar ut för att minska värme-läckaget. Detta arbete kommer att fortsätta under 2024. Även alla belysningskällor byttes under 2023 ut till LED-belysning. Under 2024 planeras också fönsterbyten på delar av byggnaderna. El används till att driva vals- och pressverk, frånluftsvärmepumpar, belysning och övrig

kontorsel. I tabellerna nedan presenteras elförbrukningen hos Sala Bly. Pressverket ligger idag inom en fastighet som delas med en annan verksamhetsutövare. Elförsörjningen till lokalerna på området har idag ingen individuell mätning, utan man har utgått ifrån en femtioprocentig fördelning mellan bolagen. Under 2024 planeras individuell mätning att införas. All el som köps in kommer från fossilfria källor.

### Valsverket

|      | Energiförbrukning (kWh) |
|------|-------------------------|
| 2021 | 143 314                 |
| 2022 | 137 599                 |
| 2023 | 151 600                 |

### Pressverket

|      | Energiförbrukning (kWh) |
|------|-------------------------|
| 2021 | 122 546*                |
| 2022 | 159 844*                |
| 2023 | 147 956*                |

\*På pressverkets fastighet finns idag också en annan verksamhet där individuell mätning till de båda verksamheterna saknas och energiförbrukningen är en beräknad fördelning att 50% av den totala energiförbrukningen går till respektive verksamhet.

Företaget ser också till att effektivisera transportererna så långt som möjligt, till exempel genom samordning till och från vals- och pressverk. Personalen transporterar sig också regelbundet mellan de båda verksamhetsområdena

och planen är att ersätta nuvarande fossilbaserade bil med en elbil. Utmaningen är att hitta en elbil som rymmer de utrustningar som behöver transporteras.

<sup>9</sup> <https://www.ivl.se/download/18.694ca0617a1de98f472f34/1628415005782/FULLTEXT01.pdf>

<sup>10</sup> <https://energiforskmedia.blob.core.windows.net/media/17907/miljoefaktaboken-2011-vaermeforskrapport-1183.pdf>

# Ett positivt bidrag till samhället

**GRANGEX värnar om att gruvverksamheten har en positiv inverkan på samhället både lokalt och globalt. Vi vill vara med och skapa en hållbar utveckling för samhället samtidigt som vi säkerställer att gruvverksamheten inte på något sätt skadar människors liv eller den lokala miljön.**

GRANGEX ambitioner är att bidra till lokalsamhällets ekonomiska tillväxt genom att skapa arbetstillfällen, och nyttja lokala aktörer för tjänster. Bolaget ska också vara en god aktör i det lokala samhället genom att föra en god dialog och bemöta den eventuella oro som kan finnas kring gruvdriften. GRANGEX ser också att verksamheten ska bidra i ett större perspektiv genom att ställa krav på de produkter och tjänster som företaget köper. Genom våra produkter och ett gediget hållbarhetsarbete bidrar vi till att säkra en hållbar råvarutillgång på den europeiska marknaden.

### Dialog med intressenter

Vid uppstarten av gruvan i Dannemora är dialog med intressenter en nyckel till framgång. Under tillståndsprövningens samråd skapades en förståelse för lokala intressenters synpunkter och hur dessa kan hanteras. Lokalsamhället runt Dannemora är som helhet mycket positivt till uppstarten av gruvan. Den oro som funnits hos några av de närboende har bemötts, genom att företaget bland annat förklarat hur till exempel vibrationer och buller ska hanteras för att minimera påverkan i närområdet. Att ha en fortsatt god relation och dialog är viktigt. Bolaget kommer i samband med uppstarten att ta fram tydliga rutiner för hantering av eventuella klagomål och även kanaler för information om vad som sker.

Intresset för uppstarten av gruvan i Dannemora är tydligt och företaget har under året haft flera platsbesök, bland annat av både kommun- och regionpolitiker, men också av flera globala gruvbolag och investerare. Även Länsstyrelsen i Örebro kom på besök för att utveckla sin kunskap om gruvverksamhet. Företaget kommer även i fortsättningen att ta emot besök av olika intressenter då vi ser en stor vinning i att visa verksamheten och vara transparenta med hur den fungerar. Genom att berätta när och vad som sker skapas förståelse, vilket kan bidra till ett bättre beslutsfattande hos intressenter, tex lokalpolitiker i kommun och region.

Som beskrivits på tidigare sidor, arbetar GRANGEX på ett förvärv av Sydvarangergruvan i Nordnorge. På motsvarande sätt som i Dannemora finns ett stort lokalt intresse för att denna gruva återstartas och att föra en dialog med lokala intressenter kommer att vara viktigt för utveckling-

en av verksamheten. Vid ett eventuellt förvärv kommer GRANGEX att arbeta med både lokala och nationella intressenter för att skapa en väl fungerande gruvverksamhet i samma anda som i Dannemora.

I takt med att GRANGEX växer och att gruvverksamheten kommer i gång kommer intressentarbetet att utvecklas. Företaget kommer att omfattas av CSRD och kommer utifrån det göra en intressentanalys i ett bredare perspektiv som en del av den dubbla väsentlighetsanalysen.

### Hållbarhet i värdekedjan och i gruvutvecklingsprojekten

Under 2023 har upphandling av leverantörer påbörjats där bolagets uppförandekod och hållbarhetspolicy kommunicerats. GRANGEX projekt ska ha tydliga hållbarhetskrav och de leverantörer som anlitas ska vara väl införstådda med kraven och bidra till att göra projekten och den framtida gruvdriften hållbar. Under 2024 kommer kravställningarna att utvecklas och beslut hur hållbarhet ska mätas och följas upp i projekten tas. Företagets samarbetspartner Anglo American ställer också tydliga hållbarhetskrav på de projekt de investerar i, vilket bolaget ser som mycket positivt och helt i linje med de egna ambitionerna.

### Lokal personal sköter underhållet av industriområdet i Dannemora

GRANGEX har ambitionen att använda lokala entreprenörer och företag för tjänster där så är möjligt. Idag omfattar arbetet i Dannemora förvaltning och underhåll av befintliga byggnader och industriområdet. Platschefen har närmare 30 års erfarenhet av arbete i gruvområdet och besitter ovärderliga kunskaper om verksamheten och dess historia. Han säkerställer att befintliga byggnader på både industriområdet och historiska byggnader i närområdet som ägs av GRANGEX underhålls. Han har också skapat goda lokala relationer och anlitar lokala aktörer för lokalvård och skötsel av byggnaderna. Ett väl fungerande samarbete med Samhall är också etablerat där de sköter alla grönytor på gruvområdet.





Gruvgruppen i Dannemora hembygdsförening vårdar mycket av det kulturarv som finns kopplat till den historiska gruvverksamheten i Dannemora. Här flyttas en paviljong till sin ursprungliga plats. Foto: Stefan Skoglund

## Dannemora bidrar till det lokala kulturmiljöarbetet

Dannemora är starkt präglad av den tidigare gruvverksamheten som pågått i flera hundra år. Delar av verksamhetsområdet och de fastigheter som företaget äger är en del av det område kring Dannemora-Österbybruk som är av riksintresse för kulturmiljövård. GRANGEX förstår vikten av det historiska värdet i omgivningarna och säkerställer att verksamheten inte medför någon negativ påverkan.

Företaget äger och förvaltar flera byggnader med ett kulturhistoriskt värde och sköter underhållet av dessa. Det finns ett bra och väl fungerande samarbete med Dannemora Hembygdsförening och företaget ställer många av byggnaderna till föreningens förfogande. Inom gruvområdet finns, förutom flera äldre byggnader för byggnadsvård, två museer. Ett gruvmuseum som förvaltas och drivs av Dannemora Hembygdsförening och ett mineralmuseum som förvaltas och drivs av Östhammars kommun. Mineralmuseet bygger på en donation av en världsomfattande mineralsamling och GRANGEX kommer att bidra med information om gruvan och dess mineral. GRANGEX stöttar och ser mycket positivt på den lokala turismen och deltar i Dannemora destinationsnätverk, ett nätverk för samverkan

mellan kommunen och lokala aktörer för att utveckla turistnäringen i Dannemora. Företaget upplåter tre historiska gruvor till företaget Vertical Adventure som arrangerar klättringar som tar personer med i gruvhistorien.

## Sala en viktig leverantör av semifärdiga blyprodukter

Sala Bly är Sveriges enda stora tillverkare av semifärdiga blyprodukter och genom tillverkningen av ammunitionsstråd är bolaget en viktig del i leveranskedjan till Försvaret. Bolaget har en rad viktiga produkter och förutom ammunitionsstråd tillverkas bland annat strålskydd till bland annat sjukhus, kärnkraft och forskning. Att det finns inhemsk tillverkning av blyprodukter säkrar tillgången av dessa till viktiga verksamheter och innebär också kortare transporter.

Sala Bly är en del av Sala silvergruvans historia och är den sista aktiva verksamheten som har en direkt koppling till silvergruvan där även bly och zink bröts förr i tiden. Området där pressverket ligger är en del av den kulturhistoriska miljön vid Sala silvergruva.

## En säker och hållbar arbetsplats

GRANGEX ska vara en ansvarstagande arbetsgivare som erbjuder en trygg och säker arbetsmiljö med bra villkor. Vi ska skapa en kultur där man aldrig gör av avkall på säkerheten. Arbetsklimatet ska vara inkluderande, där mångfald ses som en styrka.

### En god säkerhetskultur ska skapas inom gruvverksamheten

En väl förankrad säkerhetskultur är helt avgörande på en arbetsplats där det finns stora risker, såsom gruvverksamhet och GRANGEX kommer att etablera ett systematiskt arbete i samband med att projektet startar i Dannemora. Det är även välkänt att byggarbetsplatser är riskfyllda och att det tyvärr sker flera dödsolyckor per år inom byggbranschen. GRANGEX kommer att ställa höga arbetsmiljökrav både på den egna verksamheten och på de entreprenörer som anlitas.

### Förbättringar i verksamheten i Sala

Hos Sala Bly blir återvunnet bly till nya produkter. Bly är en metall som är giftig både för människor och miljö. Det är därför mycket viktigt för medarbetarnas hälsa att arbetet baseras på gedigna riskbedömningar och att de rutiner som finns också följs. Vid riskbedömningar använder man sig av experthjälp och tittar även på hur andra större bolaget gör. Det finns väletablerade rutiner och alla medarbetare genomför lagstadgade medicinska kontroller. Alla medarbetarna har utbildning i HLR.

Under 2023 tog man hjälp av en arbetsmiljöingenjör för en genomgång av arbetsplatsen. Vidare gjordes en översyn av genomförda riskbedömningar och de rutiner som finns för att identifiera möjligheter till förbättringar. Bland annat i rutinerna gällande friskluftsmasker, som är krav i alla riskfyllda moment, identifierades och infördes förbättringar.

Arbetet med bly är tungt och för att underlätta detta och minska de tunga lyften investerade företaget 2022 och 2023 i nya vakuumliftrar, en fast och en portabel till pressverket och en portabel till valsverket.

### En inkluderande arbetsplats med möjlighet att utvecklas

GRANGEX verkar i en mansdominerad bransch och när verksamheten byggs ska vi arbeta för en kultur som är inkluderande där mångfald och jämställdhet välkomnas på alla nivåer. Målsättningen är en jämställd arbetsplats. Vi kommer att tillsammans med fackföreningar arbeta fram kollektivavtal med bra villkor. GRANGEX dotterbolag Sala Bly har kollektivavtal med IF metall.



Rob Hellingwerf, chefsgeolog, undersöker borrhörnar i Dannemora.

För att GRANGEX ska bli framgångsrikt behöver en attraktiv arbetsplats erbjudas. GRANGEX arbetar för en bra företagskultur och en verksamhet där möjligheter till utveckling erbjuds.





# Styrningen av koncernen

## GRANGEX är ett svenskt publikt aktiebolag noterat på NGM Nordic SME i Stockholm.

GRANGEX lyder under såväl externa som interna styrsystem. De externa styrsystemen utgör ramarna för bolagsstyrning. Till dessa hör aktiebolagslagen, årsredovisningslagen och andra tillämpliga lagar och regler. Styrning, ledning och kontroll fördelas mellan aktieägarna på bolagsstämma, styrelsen och VD i enlighet med svensk aktiebolagsrätt.

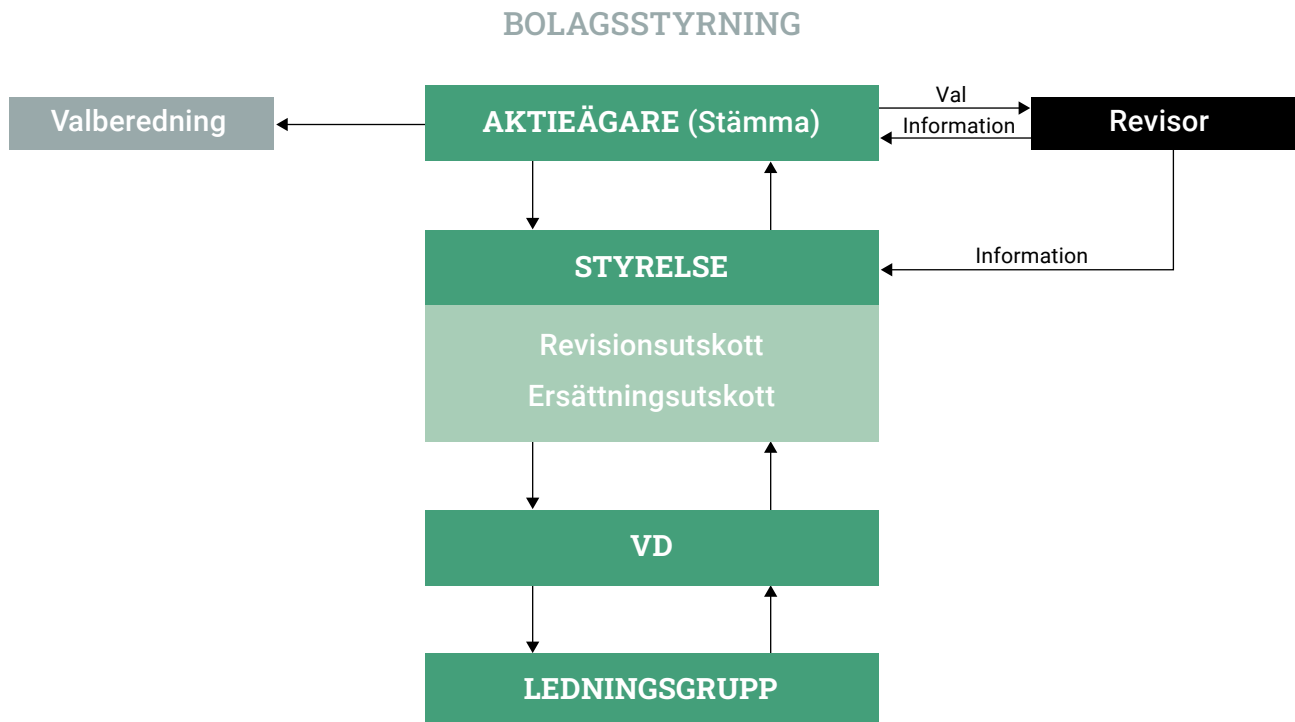
God bolagsstyrning syftar till att skapa förutsättningar för ett aktivt engagemang från aktieägarna. Detta uppnås genom en tydlig och väl avvägd ansvarsfördelning mellan bolagsorganen, vilket säkerställer att marknaden ges korrekt information. Målet med bolagsstyrningen är dels att säkerställa att bolaget sköts på ett, för intressenterna, så effektivt och ändamålsenligt sätt som möjligt, dels att GRANGEX AB (publ) ("bolaget" eller "GRANGEX") följer de regler som lagstiftare och reglerande myndigheter kräver. Bolagsstyrningen syftar även till att skapa ordning och

systematik för såväl styrelse som ledning. Genom en tydlig struktur samt klara regler och processer kan styrelsen säkerställa att ledningens och medarbetarnas fokus ligger på att utveckla verksamheten och därigenom skapa intressentvärde.

Utöver regelverken används policyer inom ett flertal områden, däribland koncernens uppförandekod som alla medarbetare skall ha kännedom om och agera i enlighet med.

De interna styrsystemen omfattar bland annat den av stämman fastställda bolagsordningen. Därtill har styrelsen antagit policyer och instruktioner som klargör ansvarsfördelningen inom koncernen. Särskilt viktiga i detta sammanhang är:

- Styrelsens arbetsordning
- VD instruktionen
- Instruktionen för revisionsutskottet
- Instruktionen för ersättningsutskottet
- Rapporteringsinstruktion
- Policy for intern styrning och kontroll
- Attestordningen



## Bolagsordning

Bolagsordningen fastställs av bolagsstämman och innehåller ett antal obligatoriska uppgifter av grundläggande natur för bolaget. Där anges vilken verksamhet bolaget skall bedriva, gränserna för aktiekapitalets storlek och antalet aktier samt antalet tillåtna styrelseledamöter. Bolagsordningen innehåller inga särskilda bestämmelser om tillsättande och entledigande av styrelseledamöter, eller om ändring av bolagsordningen. För den fullständiga bolagsordningen hänvisas till [www.grangex.se](http://www.grangex.se)

## Aktieägare

**Direkta eller indirekta aktieinnehav i bolaget, som representerar minst en tiondel av röstetalet för samtliga aktier i bolaget**

| Namn   | Antal aktier | Ägarandel % |
|--|--------------|-------------|
| Christer Lindqvist<br>(privat och genom JRS Asset Management AB) | 2 046 228    | 14,66       |

Det totala antalet aktier i slutet av 2023 uppgick till 8 694 861. Antalet aktieägare var vid årets slut ca 11 000. De största ägarna framgår av tabellen på sidan 23. Mer information om aktieägarstrukturen finns på sidorna 22–23 i årsredovisningen och på bolagets webbplats.

## Årsstämmor

Stämman är Bolagets högsta beslutande organ. Aktieägarna utövar sin beslutanderätt genom att lägga fram förslag till samt delta och rösta i de beslut som föreläggs årsstämman och eventuella extra bolagsstämmor. Aktieägare har möjlighet att få ett ärende behandlat på årsstämman om en skriftlig begäran lämnas till styrelsen i föreskriven tid. GRANGEX räkenskapsår löper från och med den 1 januari till den 31 december. Årsstämman skall hållas inom sex månader från räkenskapsårets utgång. Kallelse till bolagsstämma skall ske genom kungörelse i Post- och Inrikes Tidningar samt på bolagets webbplats. Att kallelse skett skall annonseras i Svenska Dagbladet.

Kallelse till årsstämma samt kallelse till extra bolagsstämma där fråga om ändring av bolagsordningen kommer att behandlas skall utfärdas tidigast sex veckor och senast fyra veckor före stämman.

Kallelse till annan extra bolagsstämma skall utfärdas tidigast sex veckor och senast två veckor före stämman.

Regler som styr årsstämman och vad som skall förekomma vid denna, finns bland annat i aktiebolagslagen och bolagsordningen. Stämman väljer styrelseledamöter, fastställer resultat- och balansräkning, beslutar om vinstdisposition och ansvarsfrihet för styrelsens ledamöter och bolagets verkställande direktör, fastställer arvoden till styrelse och revisor samt ersättningsvillkor för

bolagets ledande befattningshavare. Stämman bemyndigar styrelsen att fatta beslut i sådana frågor som inte avser daglig verksamhet.

Alla aktier i GRANGEX AB (publ) har samma rösträtt med en röst per aktie.

Alla aktieägare som är upptagna i aktieboken och som till bolaget har anmält sitt deltagande inom den tid om föreskrivs i kallelsen till stämman har rätt att delta i bolagets stämmor och rösta för sina aktier. Aktieägare kan även företrädas av ombud vid stämman. Bolaget styrs av stämman, styrelsen och verkställande direktören efter de regler och förordningar som regleras i lag eller annan författning.

## Årsstämma den 16 maj 2023

Den ordinarie stämman avhölls den 16 maj 2023 i Stockholm. Följande beslut fattades vid stämman:

- resultat- och balansräkningar för moderbolaget och koncernen för räkenskapsåret 2022 fastställdes.
- att ingen utdelning skulle lämnas.
- styrelseledamöterna och verkställande direktören beviljades ansvarsfrihet för räkenskapsåret.
- att välja det registrerade revisionsbolaget Öhrlings PricewaterhouseCoopers AB med den auktoriserade revisorn Anna Rozhdestvenskaya som huvudansvarig för perioden till slutet av årsstämman 2024.
- att styrelsen skall bestå av sex ordinarie ledamöter utan suppleanter.
- att bemyndiga styrelsen att fram till nästa årsstämma, vid ett eller flera tillfällen, emittera nya aktier eller andra finansiella instrument.
- i enlighet med valberedningens förslag, att arvode till styrelsens ledamöter skall utgå med 400 000 kronor till ordföranden, med 250 000 kronor till envar av övriga bolagsstämموvalda ledamöter som inte är anställda i bolaget. Härutöver skall ersättning om sammanlagt högst 600 000 kronor kunna utgå för arbete som styrelseledamot utför för bolaget utöver vad som kan anses hänförligt till styrelseuppdraget.
- att, i enlighet med styrelsens förslag, bemyndiga styrelsen att, med eller utan avvikelse från aktieägarnas företrädesrätt vid ett eller flera tillfällen under tiden intill slutet av nästa årsstämma, fatta beslut om emission av aktier och/eller teckningsoptioner och/eller konvertibler mot vederlag i form av kontant betalning, apportegendom eller genom kvittning av existerande fordran på bolaget. Nyemission av aktier och/eller teckningsoptioner och/eller konvertibler enligt bemyndigandet får totalt omfatta högst ett sådant antal aktier som, på fullt utspädd basis och taget i beaktande sådana aktier som kan komma att tecknas genom utgivande av teckningsoptioner och/eller konvertibler, som ryms vid var tid gällande bolagsordningsgränser.



- att, i enlighet med vad styrelsen hade föreslagit, om att ändra bolagsordningen på sätt
  - att ändra bolagets firma till GRANGEX AB (publ)
  - att plats för bolagsstämma skall vara där styrelsen har sitt säte eller i Östhammars kommun eller i Ludvika kommun
  - att styrelsen skall bestå av 4–9 ledamöter utan suppleanter
  - för att få delta i bolagsstämma skall aktieägare anmäla sig hos bolaget senast den dag som anges i kallelse. Denna dag får inte vara söndag, annan allmän helgdag, lördag, midsommarafton, julafton eller nyårsafton och inte infalla tidigare än femte vardagen före stämman. Ombud behöver ej anmäla antalet biträden. Antalet biträden får vara högst två.
  - Styrelsen får samla in fullmakter enligt det förfarande som anges i 7 kap. 4 § andra stycket aktiebolagslagen (2005:551). Styrelsen får inför en bolagsstämma besluta att aktieägarna skall kunna utöva sin rösträtt per post före bolagsstämman enligt det förfarande som anges i 7 kap. 4 a § aktiebolagslagen (2005:551). Styrelsen får besluta att den som inte är aktieägare i bolaget skall, på de villkor som styrelsen bestämmer, ha rätt att närvara eller på annat sätt följa förhandlingarna vid bolagsstämma.

Protokollet från stämman 2023 finns tillgängligt på [www.grangex.se](http://www.grangex.se)

### Extra bolagsstämma den 19 december 2023

Den extra bolagsstämman avhölls den 19 december 2023 i Stockholm. Följande beslut fattades vid stämman:

- att, i enlighet med vad styrelsen hade föreslagit, om att ändra bolagsordningen på sätt att styrelsen skall bestå av 3–7 ledamöter utan suppleanter
- att styrelsen skall bestå av sex ordinarie styrelseledamöter utan suppleanter för tiden intill slutet av nästa årsstämma 2024
- att styrelsen inom sig skall utse styrelseordförande respektive vice styrelseordförande (om tillämpligt) efter bolagsstämmans val av ny styrelse, allt i enlighet med styrelsens förslag
- att ersättning för tillkommande kommittéarbete eller arbete som styrelseledamot utför för bolaget, utöver vad som kan anses hänförligt till styrelseuppdraget, skall uppgå till sammanlagt 1 200 000 kronor. Styrelseledamot som också är anställd av bolaget eller dess dotterbolag skall inte uppbära ersättning för styrelsearbete. Ersättningsnivån skall avse hela perioden från föregående årsstämma i Bolaget till och med nästa årsstämma i Bolaget, i enlighet med framlagt förslag av aktieägarna Christer Lindqvist och hans helägda bolag JRS Asset Management AB

- omval av Annika Billberg och Klas Åström samt att välja Bård Bergfald, Tobias Fagerlund, Johan Lundqvist och Thomas Söderqvist till ordinarie styrelseledamöter i bolaget för tiden intill slutet av nästa årsstämma. Noterades att styrelsen således består av Bård Bergfald, Annika Billberg, Tobias Fagerlund, Johan Lundqvist, Thomas Söderqvist och Klas Åström.

Protokollet från extrastämman i december 2023 finns tillgängligt på [www.grangex.se](http://www.grangex.se)

### Valberedningen

Valberedningen representerar aktieägarna. Valberedningens uppgift är att utarbeta och lägga fram förslag till årsstämman vad gäller antal och val av styrelseledamöter, styrelseordförande, arvode till styrelsen och dess utskott, val av och arvode till revisorerna samt vid behov processen och kriterierna som skall styra tillsättandet av medlemmarna i valberedningen. Fokus i valberedningens arbete ligger på att säkerställa att styrelsen utgörs av ledamöter som tillsammans besitter kunskap och erfarenheter som motsvarar de krav som ägarna ställer på bolagets högsta styrande organ. I processen för att ta fram förslag till styrelseledamöter presenterar därför styrelsens ordförande den utvärdering som gjorts av styrelsens arbete och av de enskilda ledamöterna under det gångna året. Vidare presenteras bolagets verksamhet och framtida inriktning av verkställande direktören och möjlighet ges för valberedningen att träffa några av styrelsens ledamöter. Valberedningen förbereder även med stöd av revisionsutskottet val av revisor. Aktieägare kan lämna förslag till valberedningen i enlighet med de instruktioner som finns på bolagets webbplats. Årsstämman fattar beslut om principer för valberedningens tillsättande och arbete.

Enligt tidigare stämmobeslut, skall bolaget ha en valberedning bestående av fyra ledamöter – styrelsens ordförande och representanter för de tre största ägarna. Styrelsens ordförande skall, baserat på ägarstatistik från Euroclear Sweden AB den 30 september innevarande räkenskapsåret, samla de tre största ägarna för att utse en valberedning. Om någon av de tre största aktieägarna väljer att avstå från sin rätt att utse ledamot till valberedningen, eller annars får anses ha avstått från sådan rätt, skall rätten att utse representant till valberedningen övergå till den aktieägare som därefter har det till röstetalet största aktieägandet i bolaget. Valberedningens sammansättning skall offentliggöras senast i samband med delårsårsrapporten för det tredje kvartalet innevarande räkenskapsår. Styrelsens ordförande skall inte vara ordförande i valberedningen. Valberedningen utser ordförande inom sig.

Valberedningens uppgift är att inför årsstämman nästkommande räkenskapsår lägga fram förslag om

antalet styrelseledamöter, styrelsens sammansättning och arvodering samt om eventuell särskild arvodering av utskottsarbete. Vidare skall valberedningen lägga fram förslag om styrelsens respektive årsstämman ordförande samt om revisorer och deras arvodering. Valberedningens mandatperiod gäller intill dess ny valberedning utsetts. Lämnar ledamot valberedningen, innan dess arbete är slutfört eller sker väsentlig förändring i ägarstrukturen efter valberedningens konstituerande skall ersättare utses i enlighet med sådant förfarande varigenom den avgående ledamoten utsetts. Ändringar i valberedningens sammansättning skall offentliggöras på bolagets webbplats. Valberedningens förslag skall, om möjligt, offentliggöras i samband med kallelse till årsstämman.

## Styrelsen

Styrelsen är utsedd av ägarna för att ytterst svara för bolagets organisation och förvaltningen av bolagets angelägenheter i såväl bolagets som aktieägarnas bästa intresse. Detta skall göras på ett hållbart sätt med ett väl avvägt risktagande för att säkerställa en långsiktigt positiv utveckling. Styrelsen svarar för bolagets organisation och strategi och utser VD. Styrelsen lägger fast bolagets finansiella mål, ser till att det finns effektiva system för uppföljning av verksamheten och intern kontroll, att lagar och regler följs, samt säkerställer en korrekt och öppen informationsgivning.

Vid det konstituerande styrelsemötet direkt efter årsstämman antar styrelsen en arbetsordning som närmare reglerar dess arbete och ansvar samt de särskilda arbetsuppgifter som faller på styrelsens ordförande. Styrelsen skall enligt bolagsordningen bestå av lägst tre och högst sju ledamöter utan suppleanter valda av årsstämman. Den extra bolagsstämman 2023 beslutade att styrelsen skulle bestå av sex ledamöter som valda på ett år i taget. Vid den extra årsstämman den 19 december 2023 beslutades att styrelsen inom sig skall utse styrelseordförande. Noterades att styrelsen, för tiden fram till och med utgången av årsstämman 2024, således består av Bård Bergfald, Annika Billberg, Tobias Fagerlund, Johan Lundqvist, Thomas Söderqvist och Klas Åström.

Vid utgången av 2023 var 17 procent av de stämموvalda styrelseledamöterna kvinnor. Ambitionen är att eftersträva en jämn könsfördelning liksom en i övrigt ändamålsenlig och bra sammansättning som svarar upp mot bolagets behov.

Koncernens legala rådgivare är styrelsens sekreterare. På styrelsemötena deltar normalt verkställande direktören och CFO från ledningen. Andra personer ur bolagets ledning och övriga tjänstemän är föredragande i särskilda ärenden. De av stämman valda ledamöterna är alla oberoende i förhållande till såväl större aktieägare som

bolaget och bolagsledningen. Ledamöterna presenteras på sidorna 44–45 och på bolagets webbplats.

Ordföranden leder styrelsens arbete och säkerställer en öppen och konstruktiv dialog. Till ordförandens uppgifter hör vidare att följa och utvärdera enskilda ledamöters kompetens, arbete och bidrag till styrelsen. Styrelsens ordförande skall leda styrelsens arbete och bevaka att styrelsen fullgör sina uppgifter samt har ett särskilt ansvar för att styrelsens arbete är väl organiserat, bedrivs effektivt samt följer verksamhetens utveckling. Styrelsens ordförande kontrollerar att styrelsens beslut verkställs effektivt. En viktig del i ordförandens arbete är att agera som diskussionspart och stöd till verkställande direktören samt att säkerställa att styrelsens beslut, instruktioner och anvisningar genomförs och efterlevs. Inför varje styrelsemöte går ordföranden och verkställande direktören igenom de frågor som skall tas upp på mötet. Underlag för styrelsens behandling av ärenden skickas till ledamöterna en vecka före styrelsemötet. Den närmare arbetsfördelningen mellan styrelsen och verkställande direktören framgår av en instruktion till verkställande direktören som styrelsen fastställer vid sitt konstituerande möte.

Styrelsen ser över och fastställer årligen en arbetsordning för sitt eget arbete. Styrelsen fastställer även en instruktion för verkställande direktören samt en instruktion för finansiell rapportering.

## Styrelsens årsprogram

### Februari

- Årsbokslut för föregående år och bokslutskommuniké
- Utvärdering av styrelsens arbete
- Frågor i anslutning till årsstämman

### Konstituerande styrelsesammanträdet i anslutning till årsstämman

- Firmateckning
- Revision av arbetsordning, VD-instruktion och instruktion om ekonomisk rapportering

### Maj

- Genomgång av organisation och personalutveckling
- Delårsrapport, första kvartal
- Prognos 1

### Augusti

- Halvårsrapport
- Genomgång av affärsområden
- Prognos 2

### Strategimöte i oktober (inkl. ledningsgruppen), (2 dagar)

- Långsiktig strategi och utvecklingsfrågor
- Budget direktiv

### November

- Delårsrapport, tredje kvartalet
- Presentation av affärsplan och budget
- Prognos 3

### December

- Godkännande av affärsplan och budget

## Styrelsens arbete under 2023

Styrelsen har under 2023 haft 24 styrelsemöten inklusive två konstituerande. Styrelsen får löpande information om bolagets och koncernens ekonomiska situation och även utvecklingen inom hållbarhetsområdet. Varje styrelsemöte inleds med en genomgång av verksamheten, innefattande ett flertal områden. Dessa ger vanligtvis en lägesuppdatering avseende projektutveckling, produktion och finansiell utvecklingen, eventuella utmaningar eller risker som har identifierats eller som är föremål för löpande rapportering, och projekt och investeringar. Med hänsyn till verksamhetens natur är hållbarhetsfrågor särskilt viktiga. Vissa områden, som är särskilt aktuella eller väsentliga, är föremål för fördjupande analyser för att möjliggöra bättre underbyggda beslut. Styrelsen får fördjupade presentationer av de viktigaste riskerna och vissa risker inom till exempel miljö- och hållbarhetsområdet.

## Styrelsens utskott

Styrelsens övergripande ansvar kan inte delegeras. Styrelsen kan dock inom sig inrätta utskott som bereder frågor inom definierade områden. Vid det konstituerande mötet efter den extra bolagsstämman i december 2023 inrättade styrelsen ett revisionsutskott och ett ersättningsutskott. Utskottens ledamöter utses vid det konstituerande styrelsemötet efter årsstämman och arbetet styrs av utskottens arbetsordning och instruktion.

### Revisionsutskottet

Bolaget har sedan det konstituerande mötet i december 2023 ett revisionsutskott som består av Klas Åström (ordförande), och Johan Lundqvist. Revisionsutskottet förbereder vissa frågor för styrelsens beslut och stödjer på detta sätt styrelsen i dess arbete att uppfylla sitt ansvar inom områdena intern kontroll och redovisning samt att kvalitetssäkra den finansiella rapporteringen. Revisionsutskottet skall, utan att det påverkar styrelsens ansvar och uppgifter i övrigt, fortlopande träffa bolagets revisorer för att informera sig om revisionens inriktning och omfattning. Utskottet övervakar även upphandling av tjänster utöver revision från bolagets revisorer, samt upphandlar revision och lämnar vid behov förslag till valberedningen avseende valet av revisorer. Utskottet sammanträder inför varje rapporttillfälle och därutöver vid

behov, totalt minst två gånger per år. Mötena skall protokollföras. Ledamöterna i utskottet har särskild kompetens, erfarenhet och intresse av ekonomi- och redovisningsfrågor, se styrelsens uppdrag och tidigare erfarenheter på sidorna 44–45. På mötena deltar dessutom koncernens CFO. Revisionsutskottet avrapporterar löpande resultatet av sitt arbete till styrelsen.

### Ersättningsutskottet

Bolaget har sedan det konstituerande mötet i december 2023 ett ersättningsutskott som består av Klas Åström (ordförande) och Tobias Fagerlund. Ersättningsutskottets huvudsakliga uppgift är att bereda styrelsens beslut i frågor om ersättningsprinciper, ersättningar och andra anställningsvillkor för ledningen, följa och utvärdera pågående och under året avslutade program för rörliga ersättningar för ledningen samt följa och utvärdera tillämpningen av de riktlinjer för ersättning till ledande befattningshavare som årsstämman fattat beslut om samt om gällande ersättningsstrukturer och ersättningsnivåer i koncernen. Tillämpningen av riktlinjer samt gällande ersättningsstrukturer och ersättningsnivåer följs också upp av utskottet. En redogörelse för ersättningen till bolagets ledning finns i not 4. Ersättningsutskottet rapporterar sitt arbete till styrelsen.

## VD och koncernens ledning

Verkställande direktören (VD) utses av styrelsen och leder verksamheten i enlighet med de instruktioner som styrelsen har antagit. VD ansvarar för den löpande förvaltningen av bolagets och koncernens verksamhet enligt aktiebolagslagen och har det yttersta ansvaret för att den strategiska inriktningen och styrelsens beslut implementeras och följs samt för att riskhantering, styrning, system, organisation och processer är tillfredsställande. VD håller kontinuerligt styrelsen och ordföranden informerade om bolagets och koncernens finansiella ställning och utveckling. I sitt arbete stöds verkställande direktören av koncernens ledningsgrupp som utöver verkställande direktören består av cheferna i Dannemora och Sala, samt CFO. Ledningen sammanträder kontinuerligt för att följa upp verksamheten och diskutera koncernövergripande frågor samt ta fram förslag till strategisk plan, affärsplan och budget som verkställande direktören sedan förelägger styrelsen. De av styrelsen behandlade områdena har i stor utsträckning speglat ledningens arbete under året. För större projekt bildas särskilda styrgrupper som tillsammans med projektledare och övriga intressenter träffas regelbundet. En presentation av ledningen finns på sidan 46–47.



## Affärsstyrning

Styrning från styrelsen sker via verkställande direktören och ledningsgruppen till de operativa enheterna. Inom organisationen delegeras ansvar och befogenheter inom tydliga ramar. Dessa ramar definieras av bolagets styrdokument samt budget och strategisk plan.

## Styrning av hållbarhetsarbetet

GRANGEX hållbarhetsarbete drivs med utgångspunkt från de frågor som är mest viktiga för verksamheten. Hållbarhetsfrågor följs upp och diskuteras på ledningsgrupps- och styrelsemöten. Bolaget har identifierat ett antal hållbarhetsfrågor och dessa finns integrerade i hållbarhetsstrategin och beskrivs på sidorna 24–34. Varje hållbarhetsfråga har en långsiktig inriktning som skall bidra till att vägleda och strukturera arbetet på alla nivåer i koncernen. Faktorer som ligger till grund för prioritering är verksamheternas påverkan på människa, miljö och samhälle, förväntningar från interna och externa intressenter, risker och möjligheter, omvärldsfaktorer och tillämpliga regelverk. GRANGEX ser FN:s globala mål för hållbar utveckling som en viktig bas i arbetet. Bevakning av hållbarhetsfrågor sker bland annat genom deltagande i den nationella branschorganisationen SveMin. Hållbarhetsarbetet är värderingsbaserat, vilket innebär att åtgärder inte beslutas enbart utifrån lagar och myndighetskrav utan också utifrån de behov och förbättringsåtgärder som identifierats och som kan förbättra situationen för människor, miljö och samhälle vid verksamhetsorterna. För att ytterligare integrera GRANGEX hållbarhetsåtaganden och för att säkerställa transparens och ansvar kring hållbarhet rekryterades under 2023 en hållbarhetschef.

## Revisorer

Den externa revisorn är en oberoende granskare av räkenskaperna för att säkerställa att dessa i allt väsentligt ger en korrekt, rättvisande och fullständig bild av bolagets ställning och resultat. Revisorn granskar också styrelsens och verkställande direktörens löpande förvaltning och redovisar sina iakttagelser för styrelsen utan ledningens närvaro. Revisorn har kontakt med bolagets ledning i samband med revisionen eller uppkomna frågeställningar. Revisorernas rapportering till ägarna sker på årsstämman genom revisionsberättelsen. Från och med revisionsutskottets bildande deltar revisorn regelmässigt på revisionsutskottets möten och träffar härutöver styrelsen vid olika tillfällen under året. Revisorn rapporterar till aktieägarna på årsstämman. Vid årsstämman 2023 valdes revisionsbolaget Öhrlings PricewaterhouseCoopers AB ("PwC") till revisorer intill slutet av årsstämman 2024. Auktoriserade revisor Anna Rozhdestvenskaya är huvudansvarig revisor. Ersättning till revisorerna utgår

enligt godkänd räkning. Information om ersättningen finns i not 3.

## Finansiell rapportering

Styrelsen ansvarar för att bolagets organisation är utformad så att bolagets ekonomiska förhållanden kan kontrolleras på ett betryggande sätt och att finansiella rapporter, såsom delårsrapporter och årsbokslut till marknaden utformas i enlighet med lag, tillämpliga redovisningsstandarder och övriga krav som finns för noterade bolag. Styrelsen skall följa den ekonomiska utvecklingen, säkerställa kvaliteten i den finansiella rapporteringen och den interna kontrollen samt regelbundet följa upp och utvärdera verksamheten. Revisionsutskottet svarar för beredning av styrelsens arbete med att kvalitetssäkra bolagets finansiella rapportering. Revisionsutskottet behandlar dock inte bara koncernens finansiella rapporter och mer väsentliga redovisningsfrågor, utan även bland annat frågor om intern kontroll, regelefterlevnad, väsentlig osäkerhet i redovisade värden, händelser efter balansdagen, ändringar i uppskattningar och bedömningar samt andra förhållanden som påverkar de finansiella rapporternas kvalitet. VD skall se till att bokföringen i bolaget fullgörs i överensstämmelse med lag och att medelsförvaltningen sköts på ett betryggande sätt. I samtliga av dotterbolagens styrelser ingår GRANGEX VD och CFO. Den finansiella rapporteringen till styrelse och ledning görs månadsvis enligt en fastställd tidsplan i enlighet med gällande lagar, regler och redovisningspraxis samt koncernens ekonomihandbok.

## Ytterligare information

På bolagets hemsida [www.grangex.se](http://www.grangex.se) finns bland annat följande information:

*Bolagsordning*

*Information från tidigare årsstämmor*

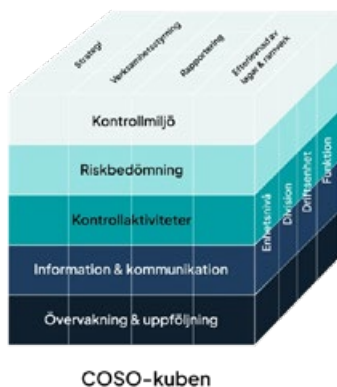
*Styrelse och ledning*

## INTERN KONTROLL ÖVER FINANSIELL RAPPORTERING

GRANGEX har ett ramverk för styrning och intern kontroll vilket syftar till att ge nödvändiga förutsättningar för att hela organisationen skall kunna bidra till effektivitet och hög kvalitet i bolagsstyrningen, genom bland annat tydliga definitioner, utnämningar av roller och ansvar, liksom koncernövergripande verktyg och rutiner.

GRANGEX interna kontroll av den finansiella rapporteringen bygger på ramverket utgivet av Committee of Sponsoring Organizations of the Treadway Commission (COSO-framework). De viktigaste målen för GRANGEX interna kontrollmiljö för finansiell rapportering är att den

är ändamålsenlig och effektiv, ger tillförlitliga rapporter och efterlever lagar och förordningar.



### Processen för intern kontroll

Den interna styrnings- och kontrollprocessen är reglerad i lagar och regler och det yttersta ansvaret ligger hos styrelsen. Systemen för intern kontroll och riskhantering avseende finansiell rapportering är utformade för att uppnå rimlig säkerhet avseende tillförlitligheten i den externa finansiella rapporteringen och säkerställa att de finansiella rapporterna är framtagna i överensstämmelse med god redovisningssed, tillämpliga lagar och förordningar samt övriga krav på noterade bolag. Processen över den interna kontrollen består av följande komponenter:

- Kontrollmiljö
- Riskbedömning
- Kontrollaktiviteter
- Information och kommunikation
- Uppföljning

Styrelsen har definierat policyer avseende processer, roller och ansvar som är avgörande för finansiell rapportering och för den interna kontrollmiljön i koncernen.

### Roller och ansvar

Styrelsen är ansvarig för att fastställa viktiga regler och riktlinjer för intern kontroll. Revisionsutskottet bistår styrelsen med sin kontroll av koncernens riskhanteringsfunktion och den interna kontrollen i den mån dessa påverkar kvalitet och oberoende på den finansiella rapporteringen. Styrelsen och revisionsutskottet interagerar direkt med de externa revisorerna. Styrelsen är ansvarig för att fastställa grundläggande regler och riktlinjer och koncernchefen ansvarig för effektiv utformning, genomförande och övervakning av den interna kontrollmiljön inom koncernen. VD ansvarar för en effektiv utformning och genomförande av intern kontroll inom koncernen. CFO ansvarar för effektiv utformning och drifteffektiviteten i den interna kontrollmiljön på koncernnivå.

### Kontrollmiljö

Kontrollmiljön utgör basen för bolagets interna kontroll avseende den finansiella rapporteringen. Den interna kontrollen bygger huvudsakligen på den företagskultur och de värderingar som etableras av styrelsen och ledningen samt den organisatoriska strukturen med tydliga befogenheter och ansvar. För att säkerställa ett gemensamt syn- och arbetssätt finns styrdokument i form av bindande policyer och vägledande riktlinjer för organisationens delegerade ansvar.

Policyer och instruktioner dokumenteras och utvärderas kontinuerligt. Dessa styrdokument samt genomarbetade processbeskrivningar görs tillgängliga för berörd personal.

### Riskbedömning

Riskbedömningen inkluderar processer för att identifiera, analysera och utvärdera risker i den finansiella rapporteringen. I detta moment bedöms och prioriteras de områden som respektive affärsområde anser vara mest relevanta i bolaget utifrån en riskanalys. Riskanalysen beaktar såväl sannolikheten som konsekvensen av att en risk materialiseras. Riskanalys utförs regelbundet på koncernnivå för att identifiera och skapa förståelse för riskerna i koncernen, både vad gäller väsentlighet och komplexitet. Riskanalysen används sedan som utgångspunkt för att bestämma vilka områden som skall prioriteras och hur riskerna inom dessa skall begränsas och hanteras.

### Kontrollaktiviteter

Kontrollaktiviteter är aktiviteter som har till uppgift att begränsa riskerna och säkerställa tillförlitlighet i bolagets organisation. Det främsta syftet med kontrollaktiviteterna, som kan vara av såväl manuell som automatiserad karaktär, är att hantera kända risker samt att upptäcka, förebygga och korrigera fel och avvikelser och därigenom säkerställa kvaliteten i den finansiella rapporteringen. De innefattar policyer och rutiner som bidrar till att säkerställa att ledningens direktiv efterlevs och att nödvändiga åtgärder vidtas för att synliggöra de risker som kan hindra bolaget från att nå sina mål. Attestinstruktioner, betalningsinstruktioner, verifieringar, avstämningar, affärsgenomgångar liksom ansvarsfördelning är exempel på kontrollaktiviteter. Kontrollaktiviteter genomförs i hela organisationen, på alla nivåer och i alla funktioner.

Kontrollaktiviteter är inkluderade i GRANGEX affärsprocesser och spelar en nyckelroll i att säkerställa en effektiv intern kontroll i koncernen. Koncernens CFO ansvarar för att alla kontrollaktiviteter genomförs och upprätthålls på central nivå.

Kontinuerliga genomgångar genomförs för att säkerställa riktig och korrekt finansiell rapportering. Dessa översyner är en viktig del av GRANGEX affärsprocesser

och en viktig del i koncernens övervakningskontroller. Varje identifierad risk omfattas av en eller flera kontroller.

### Information och kommunikation

Information och kommunikation är både ett internt verktyg för att stärka den interna kontrollmiljön och en process för att säkerställa att korrekt information identifieras, samlas in och kommuniceras. Detta på ett sätt och inom en tidsram som möjliggör för organisationen att utföra sina arbetsuppgifter. Inom koncernen har policyer och instruktioner antagits och bolagets ekonomihandbok innehåller anvisningar och råd för redovisning och finansiell rapportering. Policyer, instruktioner och ekonomihandboken uppdateras kontinuerligt och är tillgängliga för hela organisationen. Vidare får styrelsen ytterligare information avseende riskhantering, intern kontroll och finansiell rapportering via revisionsutskottet. För att säkerställa att den externa informationsgivningen blir korrekt och fullständig finns en kommunikationspolicy.

### Uppföljning

Uppföljning sker på alla nivåer inom koncernen. Bolaget utvärderar regelbundet den interna kontrollen avseende den finansiella rapporteringen. Arbetet med intern kontroll rapporteras till styrelsen genom revisionsutskottet. Rapporteringen utgör grunden för styrelsens utvärdering och bedömning av effektiviteten i den interna kontrollen avseende den finansiella rapporteringen och ligger till grund för beslut om eventuella förbättringsåtgärder. Identifierade förbättringsområden dokumenteras, analyseras och åtgärdas.



## STYRELSE



### KLAS ÅSTRÖM

Styrelseordförande sedan 2023

**Utbildning:** Civilekonom

**Född:** 1959

**Övriga uppdrag:** CFO för Dirac Research AB, Styrelseordförande i Svenska Elektronikintressenterna Aktieföretag

**Tidigare uppdrag:** CFO på Image Systems AB och dess förinnan CEO Digital Vision AB.

**Antal aktier:** 0

**Antal teckningsoptioner:** 0

**Oberoende från bolaget och bolagsledningen:** Ja

**Oberoende av större ägare:** Ja



### ANNIKA BILLBERG

Styrelseledamot sedan 2022

**Utbildning:** Civilekonom

**Född:** 1975

**Övriga uppdrag:** Konsultverksamhet genom bolaget True Communication AB, Styrelseledamot i Shortcut Media AB och YMR Track Club AB

**Tidigare uppdrag:** Kommunikationsdirektör i Intrum AB och HiQ-koncernen

**Antal aktier:** 0

**Antal teckningsoptioner:** 8 960

**Oberoende från bolaget och bolagsledningen:** Ja

**Oberoende av större ägare:** Ja



### BÅRD BERGFALD

Styrelseledamot sedan 2023

**Utbildning:** Examen philosophicum

**Född:** 1970

**Övriga uppdrag:** VD Bergfald Miljørådgivere AS, styrelseledamot i Nordur Renewables Norway AS och Greenovation Norway AS

**Tidigare uppdrag:** Styrelseledamot i EEtec AS, Thor Energy AS, Fen Minerals AS

**Antal aktier:** 0

**Antal teckningsoptioner:** 0

**Oberoende från bolaget och bolagsledningen:** Nej

**Oberoende av större ägare:** Ja



**TOBIAS FAGERLUND**  
Styrelseledamot sedan 2023

**Utbildning:** Juristutbildning

**Född:** 1971

**Övriga uppdrag:** Styrelseordförande i Dream of Sweden AB och John & Lund Kapital AB, styrelseledamot i Bryngan Invest AB, INVIKA AB och Nine & Co Group AB

**Tidigare uppdrag:** Styrelseordförande i Future Gaming Group International AB, News55 AB, Pangeo Planet AB, Triplefair Partners AB och Upsales Technology AB

**Antal aktier:** 0

**Antal teckningsoptioner:** 0

**Oberoende från bolaget och bolagsledningen:** Ja

**Oberoende av större ägare:** Ja



**THOMAS SÖDERQVIST**  
Styrelseledamot sedan 2023

**Utbildning:** Bergsskoleingenjör

**Född:** 1957

**Övriga uppdrag:** Styrelseordförande i Botnia Exploration Holding AB (publ)

**Tidigare uppdrag:** Ledande befattningar inom bland annat Boliden och Sandvik

**Antal aktier:** 0

**Antal teckningsoptioner:** 0

**Oberoende från bolaget och bolagsledningen:** Ja

**Oberoende av större ägare:** Ja



**JOHAN LUNDQVIST**  
Styrelseledamot sedan 2023

**Utbildning:** Civilekonom

**Född:** 1957

**Övriga uppdrag:** CFO på Nordisk Bergteknik AB (publ)

**Tidigare uppdrag:** Ledande befattningar i HiQ International AB, SAS och Imerys

**Antal aktier:** 0

**Antal teckningsoptioner:** 0

**Oberoende från bolaget och bolagsledningen:** Ja

**Oberoende av större ägare:** Ja

BOLAGSLEDNING



**CHRISTER LINDQVIST**  
VD sedan 2020

**Utbildning:** Bergsingenjör

**Född:** 1956

**Övriga uppdrag:** -

**Tidigare uppdrag:** Ordförande i  
Copperstone Resources AB och  
VD i Nordic Iron Ore AB

**Antal aktier:** 2 046 228

**Antal teckningsoptioner:** 17 380

**Oberoende av större ägare:** Nej



**PAUL JOHNSSON**  
CFO sedan 2020

**Utbildning:** Civilekonom

**Född:** 1971

**Övriga uppdrag:** -

**Tidigare uppdrag:** VD och CFO  
för Sotkamo Silver AB

**Antal aktier:** 16 666

**Antal teckningsoptioner:** 336

**Oberoende av större ägare:** Ja



**MICHAEL MEYER**  
Gruvteknisk chef sedan 2021

**Utbildning:** Bergmekaniker

**Född:** 1960

**Övriga uppdrag:** -

**Tidigare uppdrag:** Tillredningschef  
Dannemoragruvan 2011–2015,  
gruppchef AFRY

**Antal aktier:** 620

**Antal teckningsoptioner:** 8 000

**Oberoende av större ägare:** Ja





**ROLAND ANDERSSON**

**Vice VD Sala Bly sedan 2006**

**Utbildning:** Gymnasieingenjör och gjuteriskolan

**Född:** 1962

**Övriga uppdrag:** -

**Tidigare uppdrag:** Produktionschef för aluminiumgjuteri och metallgrossist

**Antal aktier:** 6 512

**Antal teckningsoptioner:** 6 952

**Oberoende av större ägare:** Ja



**JENNY ERIKSSON**

**Miljö- och hållbarhetschef sedan 2024**

**Utbildning:** Civilingenjör

**Född:** 1978

**Övriga uppdrag:** -

**Tidigare uppdrag:** Miljöchef på Life-science bolag och gruppchef Sweco

**Antal aktier:** 0

**Antal teckningsoptioner:** 0

**Oberoende av större ägare:** Ja

# Förvaltningsberättelse

**Styrelsen och verkställande direktören för GRANGEX AB (publ), med organisationsnummer 556710–2784 och säte i Stockholm, Sverige, avger härmed årsredovisning för koncernen och moderbolaget för verksamhetsåret 2023.**

## ÅRET I SAMMANDRAG

- Intäkterna uppgick till 36 997 KSEK (24 086).
- EBITDA uppgick till -19 154 KSEK (-11 684).
- Rörelseresultatet uppgick till -20 574 KSEK (-12 574).
- Likvida medel vid periodens slut uppgick till 34 489 KSEK (12 712).
- Resultat per aktie uppgick till -3,20 SEK (-1,51).
- Projektinvesteringarna uppgick till 75 843 KSEK (36 625).
- Dotterbolaget Dannemora Iron AB undertecknade den 6 mars 2023, ett bindande term sheet för ett off-take-avtal som omfattar hela den planerade produktionen av höghaltigt magnetitkoncentrat från Dannemoragruvan. Det exklusiva off-take-avtalet inkluderande en royalty, signerades med det globala gruvbolaget Anglo American och omfattar all produktion under gruvans livslängd, vilken är uppskattad till elva år. Med en beräknad produktion på runt 1.0 Mt järnmalm per år har avtalet ett indikativt värde på motsvarande SEK 15 miljarder, baserat på dagens priser.
- Miljötillståndet för återstarten av gruvverksamheten i Dannemora vann laga kraft den 17 juli
  - Pumpsystem och vattenreningsystem för tömningen av Dannemoragruvan beställdes och delar har levererats.
- Ingen utdelning föreslås.

## Verksamheten

GRANGEX utvecklar, genom dotterbolagen Dannemora Iron AB och Grängesberg Exploration AB mineralfyndigheter som innehåller järnmalm, apatit som är ett fosformineral med innehåll av sällsynta jordartsmetaller (REE). Dotterbolaget Sala Bly AB är den enda producenten i Norden av blymanufaktur som levererar insatsvaror till industrin. Ett nytt dotterbolag, GRANGEX Sydvaranger AS, bildades under kvartal fyra 2023 inför förvärvet av Sydvarangergruvan.

Bolaget bedriver genom Sala Bly AB tillståndspliktig

verksamhet enligt miljöbalken. Samtliga mätvärden avseende utsläpp och avseende gränsvärden för personalen har varit under gränsvärdena under året. Dessa gränsvärden följs av ledningsgrupp och styrelse.

Under året erhöles miljötillstånd för åretstarten av Dannemoragruvan i Östhammars kommun. Verksamheten i Dannemora beräknas återstartas efter projektfinansiering under 2024 och byggnation under 2024-2025 under 2026.

## Finansiell utveckling under 2023

Nettoomsättningen under året uppgick till 35 372 KSEK (23 138). Rörelseresultatet uppgick till -20 574 KSEK (-12 574), de övriga externa kostnaderna är högre under perioden, främst på grund av de ökade aktiviteterna med Dannemoras projektutveckling och due-diligence processen i Sydvaranger.

Det ökade negativa finansnettot om -7 255 KSEK (-387) beror på bokförda räntekostnader och valutakursjusteringar på royaltyavtalet som inte påverkar kassaflödet.

Bolaget ingick i februari ett royaltyavtal med Anglo American om US\$ 10 miljoner för delfinansiering av projektutvecklingen i Dannemora. Royaltyavtalet redovisas som en finansiell skuld till upplupet anskaffningsvärde. Royaltybetalning beräknas ske i takt med leverans och försäljning av järnmalm under de första elva årens planerade produktion och amorteringen sker beräknat per malmton. Då lånet är i US\$ påverkas det av valutakursen, även påverkar balans- och resultaträkningarna även om den inte betalas.

I december ingicks även ett Royaltyavtal avseende delfinansiering av förvärvet samt för den framtida utvecklingen och driften av Sydvarangergruvan om ytterligare US\$ 17,5 miljoner. Avtalet har ingen påverkan på balans-, och resultaträkningarna för 2023. Vid ett eventuellt förvärv av Sydvaranger kommer det att ha en påverkan likt det royaltyavtal som ingicks i februari 2023.

Bolaget har idag endast ett fåtal leasingavtal avseende personbilar och hyresåtaganden som påverkar balans- och resultaträkningarna i mindre omfattning. Framtida projektinvesteringar kan delvis komma att finansieras med leasing och hyresavtal.

Tillgångarna uppgick per den 31 december 2023 till 261 201 TSEK (148 266), vilket är en ökning med 76% främst beroende på de projektinvesteringar som gjorts under året, vilka till största delen har finansierats med royaltyavtalet.

De totala investeringarna uppgick till 75 MSEK varav merparten avser projektinvesteringar i Dannemora och Grängesberg. Under året avser investeringarna främst

kostnader för lönsamhetsstudierna och de pågående miljöundersökningarna samt inköp av pumputrustning för dränering av gruvan i Dannemora. Resterande investeringar har främst skett i form investeringar för omställning till fossilfri verksamhet, samt inventarier i Sala Bly.

Intäkterna uppgick till 36 997 KSEK (24 086) varav nettoomsättningen till 35 372 KSEK (23 138), vilken främst är hänförlig till Sala Bly AB. I och med omsättningsökningen har även råvarukostnaderna ökat under 2023 till 19 636 KSEK från 13 997 KSEK. Även administrationskostnaderna har ökat främst på grund av högre aktivitet avseende omkostnader för avtal och jurister i samband med royaltavtal och förvärsavtal avseende Sydvarangergruvan. Personalkostnaderna har ökat beroende på löneökningar och en stabil personalorganisation.

Rörelseresultatet för perioden uppgick till -20 574 KSEK (-12 574).

De finansiella intäkterna uppgick till 8 839 KSEK (0) och består av positiv valutakursjustering på royaltavtalet Anglo American. Finansiella kostnader -16 094 KSEK (-387) avser till största delen en bokföringsmässig ränta som läggs till skulden, räntan redovisas löpande i resultaträkningen.

I kassaflödet noteras en något ökad kapitalbindning främst beroende på ökat lager i Sala Bly AB, vilket dock motverkas genom ökade kortfristiga skulder. Under året 2022 har skulderna amorterats med ca 2 MSEK.

- Koncernens likvida medel uppgick till 34 489 KSEK (12 712).
- Koncernens eget kapital uppgick per 31 december 2023 till KSEK 104 584 (132 408), motsvarande 12,02 SEK (15,23) per aktie.

### Kassaflöde

Kassaflödet från den löpande verksamheten uppgick till -3 365 KSEK. Kassaflödet från investeringsverksamheten uppgick till -75 733 varav -43 384 avser förvärv av immateriella anläggningstillgångar avseende projektinvesteringar i Dannemora och Apatitprojektet och resterande del investeringar i främst pumputrustning till Dannemora.

Kassaflödet från finansieringsverksamheten bestod av amortering av lån i Sala Bly om -2,6 MSEK och upptagande av lån avseende royaltavtalet i Dannemora Iron AB om 103 MSEK.

## Finansiell ställning per den 31 december 2023

### Finansiell utveckling

|                                      | 2023    | 2022    | 2021    |
|--------------------------------------|---------|---------|---------|
| Nettoomsättning, KSEK                | 35 372  | 23 138  | 15 636  |
| EBITDA, KSEK                         | -19 154 | -11 684 | -9 938  |
| Rörelseresultat (EBIT), KSEK         | -20 574 | -12 574 | -10 789 |
| Resultat per aktie, SEK              | -3,20   | -1,51   | -1,46   |
| Kassalikviditet, %                   | 118     | 125     | 282     |
| Eget kapital, KSEK                   | 104 584 | 132 408 | 109 596 |
| Likvida medel, KSEK                  | 34 489  | 12 712  | 28 084  |
| Balansomslutning, KSEK               | 261 201 | 148 266 | 126 109 |
| Soliditet, %                         | 40      | 89      | 87      |
| Antalet anställda vid slutet av året | 12      | 11      | 11      |

GRANGEX tillämpar IFRS från den 1 januari 2021, varför tidigare perioder ej visas i flerårsjämförelsen.



### ÖVRIG INFORMATION

#### Anställda

Per den 31 december 2023 uppgick antalet anställda till 12 personer i koncernen, varav två i moderbolaget.

#### Riktlinjer om ersättning till ledande befattningshavare

GRANGEX:s ersättning till ledande befattningshavare utgörs av fast lön, rörlig ersättning, pensionsförmåner och övriga förmåner. Ersättningar till ledande befattningshavare beskrivs i not 4. I december inrättade styrelsen ett ersättningsutskott bestående av ordföranden Klas Åström och Tobias Fagerlund.

#### Moderbolaget

Moderbolagets verksamhet består till största delen i att hantera koncerngemensamma funktioner samt aktie- marknadsrelaterade frågor. Nettoomsättningen uppgick till 9 715 KSEK (11 822), vilket till övervägande del är vida-refakturerade direkta kostnader för projekten i Dannemora och Grängesberg samt förvaltningsavgifter (Management fee) från dotterbolagen.

#### Moderbolagets resultaträkning

En nedskrivning av aktierna i Dannemora Iron AB gjordes under året efter det att koncerninterna lån omvandlats till aktieägartillskott. Koncernbidrag erhöles från Sala Bly AB om 6 747 KSEK.

#### Moderbolagets balansräkning

I och med strukturen för royaltyavtalet förvärvade moderbolaget under året Dannemora Iron AB från Grängesberg Exploration AB, betalningen skedde genom koncernlån. Transaktionen skedde till bokfört värde och påverkar inte balansräkningen i koncernen. I och med royaltyavtalet pantsattes 51% av aktierna i Dannemora Iron AB till Anglo American. Ett aktieägartillskott gjordes till Dannemora Iron AB i syfte att ha en större bas då fluktuationen på kronan mot dollar påverkar resultaträkningen och det egna kapitalet löpande, vilket minskade koncernlånen till Dannemora Iron AB.

#### Vinstdisposition

Till årsstämman förfogande stående vinstmedel enligt moderbolagets balansräkning:

#### SEK

|                     |                   |
|---------------------|-------------------|
| Balanserat resultat | 104 947 550       |
| Årets resultat      | - 41 785 863      |
| <b>Summa</b>        | <b>63 161 888</b> |

Styrelsen förslår att det vinstmedlen disponeras så att i ny räkning överförs 63 161 888 SEK.

#### Framtida utveckling och kapitalbehov

**Företagets förväntade framtida utveckling inklusive en beskrivning av väsentliga risker och osäkerhetsfaktorer som företaget står inför**

Koncernen har en kassagenererande enhet i Sala Bly AB. Utvecklingsprojekten Dannemoragruvan och apatitprojektet i Grängesberg kräver ytterligare finansiering för att tas i drift. Kapitalbehovet för den närmaste 12-månadersperioden är täckt efter nyemissionen i februari 2024. Den fullständiga projektfinansieringen av Dannemora kommer att kräva ytterligare ca 2 000 MSEK.

#### Finansiering och resursrapportering

Styrelsen är ansvarig för att se till att bolagets organisation är utformad på ett sådant sätt att bolagets ekonomiska förhållanden kan kontrolleras på ett tillfredsställande sätt och att den externa finansiella informationen, såsom delårsrapporter och årsredovisningar, blir upprättad i enlighet med god redovisningssed, tillämpliga lagar och förordningar samt övriga krav på noterade bolag. Bolaget redovisar sina mineraltillgångar och mineralreserver enligt JORC-kod 2012.

Delårsrapporter framställs av VD på styrelsens uppdrag, och de granskas av styrelsen i sin helhet. VD ser till att redovisningen i koncernens bolag sker i överensstämmelse med lagar och regler samt att den ekonomiska förvaltningen sker på ett betryggande sätt.

Styrelsen säkerställer kvaliteten i den finansiella rapporteringen och behandlar inte bara bolagets finansiella rapporter och viktiga redovisningsfrågor, utan även ärenden som gäller intern kontroll, regelefterlevnad, tillförlitlighet av redovisade värden, händelser efter balansdagen, ändringar i uppskattningar, omdömen och andra villkor som påverkar kvaliteten på de finansiella rapporterna.

## Risker och riskhantering

GRANGEX arbetar kontinuerligt med att bedöma och värdera de risker som koncernen har och eventuellt kan utsättas för.

Verkställande direktören och styrelsen har ansvaret för att ange och genomföra dagliga riskhanteringsförfaranden och se till att riskerna beaktas i koncernens strategiska planering.

Verkställande direktören samordnar riskhanteringsaktiviteterna och riskrapporteringen. GRANGEX delar in

riskerna i två huvudkategorier: finansiella och operativa risker.

De risker som GRANGEX har eller kan utsättas för och hur bolaget valt att behandla dem beskrivs nedan.

Det viktigaste inslaget för intern kontroll och riskhantering utövas av styrelsen.

Mer utförlig beskrivning och hantering av de finansiella riskerna finns i not 24.

## FINANSIELLA RISKER

| Risk                     | Beskrivning av risk   | Hantering och/eller kommentarer för året   |
|--------------------------|---|--|
| <b>METALLPRISRISK</b>    | Metallpriserna har en stor betydelse för beräkningen av mineraltillgångarna. Ett lägre pris gör att en mindre del blir ekonomiskt lönsam att bryta.   | Metallpriset avgör även värdet på bolagets malmreserver. Bolaget gör en årlig presentation av malmreserver och mineraltillgångar.  |
| <b>VALUTAKURSRISK</b>    | Vid beräkningen av investeringskostnader kan en låg svensk krona fördyra investeringskostnaderna då stora delar av maskinparken prissätts i USD eller EUR.<br><br>Världsmarknadspriserna för metaller prissätts oftast i USD. Då driftkostnaderna kommer att vara i SEK påverkas marginalerna även av valutakursförändringar. | Bolaget har valt att inte säkra någon del av sin valutarisk i nuläget.   |
| <b>RÄNTERISK</b>         | Förändring av skuldens marknadsvärde och löpande kostnad vid en ränteförändring.  | Koncernens större lån är tagna till fast ränta. Bolaget arbetar i nuläget inte med räntesäkring via räntederivat.  |
| <b>FINANSIERINGSRISK</b> | Finansieringsrisk är risken att bolaget inte kan erhålla framtida finansiering eller att finansiering endast kan erhållas till avsevärt ökade kostnader.  | Instabilitet hos finansiella institutioner samt störningar i kapital- och kreditmarknaden på grund av osäkerhet, förändrad eller ökad reglering av finansiella institutioner kan påverka bolagets förmåga till finansiering. |
| <b>KREDITRISK</b>        | Risken att inte få betalt för utestående fakturor.  | Bolaget har i nuläget kunder med bra kreditvärdighet och historik.   |
| <b>LIKVIDITETSRIK</b>    | Risken att inte ha likvida medel att inte kunna infria betalningsförpliktelserna.   | Bolaget följer noga utfall och prognos för kassaflödet.  |

## OPERATIVA RISKER

| Risk                             | Beskrivning av risk  | Hantering och/eller kommentarer för året  |
|----------------------------------|--|---|
| <b>ARBETSMILJÖ</b>               | Gruv- och verkstadsmiljö innebär risker för dem som arbetar i den. Olyckor kan inträffa och om så skulle ske kommer det ha en direkt påverkan på bolagets möjligheter och värde.   | Bolagets målsättning är att ha noll allvarliga arbetsplatsolyckor. Inför uppstarten av gruvverksamheten kommer ett systematiskt arbetsmiljöarbete införas med tydliga rutiner riskidentifiering, riskhantering och uppföljning att utvecklas. Till det ska alla medarbetare få rätt utbildningen. Hos bolagets verksamhet i Sala finns tydliga arbetsmiljörutiner för hantering av risker på plats och implementerat. |
| <b>TILLSTÅND OCH REGLERINGAR</b> | Bolagets verksamhet är beroende av att i framtiden erhålla miljötillstånd och vattendomar samt att behålla de tillstånd som finns för de miljöfarliga verksamheterna i Sala och i Dannemora. Gruvverksamhet är ämne för många regleringar både på nationell nivå och på EU-nivå och det finns risker att regleringar införs som blir omöjliga eller mycket kostsamma att uppfylla. | Bolaget följer de regler som finns och strävar efter en god kommunikation med tillståndsgivande myndigheter för att kunna uppfylla de krav som ställs. Bolaget deltar också i branschorganisationer och andra forum för att bevaka och där behov finns påverka hur lagrummet utvecklas.   |
| <b>KOMPETENS</b>                 | Företaget är beroende av kvalificerad personal i olika positioner. Förmågan att behålla nuvarande personal samt möjligheten att rekrytera nya anställda är central för företagets framtida utveckling.   | Företaget arbetar ständigt för att vara en attraktiv arbetsgivare för att behålla och rekrytera kvalificerad personal. I samband med att företaget växer och får gång en större verksamhet kommer personalpolitiken att utvecklas. Företaget har ett gott samarbete med rekryterings- och anställningsföretag.  |
| <b>LEGITIMITET OCH ACCEPTANS</b> | Legitimitet och acceptans av gruvdrift hos lokala intressenter är avgörande för en framgångsrik drift. Önskade miljökonsekvenser, konflikter med de lokala intressentgrupperna eller misslyckande med hälsa och säkerhet kan påverka intressegruppernas acceptans och med det företagets legitimitet.  | Företaget har en ansvarsfull inställning till miljö- och säkerhetsfrågor och effekter från dessa och ser att transparent och snabb rapportering är nyckelfaktorerna för att upprätthålla acceptans hos olika intressenter och företagets legitimitet.   |
| <b>MILJÖ</b>                     | Bolagets nuvarande och framtida verksamheter har en påverkan på miljön och är reglerade med miljötillstånd och med det villkor. För att få bedriva verksamheten behöver villkoren uppfyllas. Om villkoren inte möts kan det både få en negativ påverkan på miljön, ett minskat förtroende för verksamheten och slutligen leda till ett förbud att bedriva verksamhet.              | Bolaget arbetar inför uppstart av gruvverksamheten att ta fram ett väl genomarbetat kontrollprogram. En väl genomarbetad egenkontroll och rätt kompetens i organisationen minimerar riskerna för miljön och överträdelser mot villkoren. Bolaget arbetar också för att skapa en god och transparent relation med tillsynsmyndigheten.   |







# Finansiella rapporter och noter

|   |    |
|---|----|
| Koncernens rapport över totalresultat   | 56 |
| Koncernens rapport över finansiell ställning                                      | 57 |
| Koncernens förändring av eget kapital<br>hänförligt till moderbolagets aktieägare | 58 |
| Koncernens kassaflödesanalys  | 59 |
| Moderbolagets resultaträkning   | 60 |
| Moderbolagets balansräkning   | 61 |
| Moderbolagets förändring i eget kapital   | 62 |
| Moderbolagets kassaflödesanalys   | 63 |
| Noter   | 64 |



## KONCERNENS RAPPORT ÖVER TOTALRESULTAT

| Belopp i KSEK  | Not | 2023           | 2022           |
|--|-----|----------------|----------------|
| Nettoomsättning  | 2   | 35 372         | 23 138         |
| Övriga rörelseintäkter   |     | 1 624          | 948            |
| <b>Summa intäkter</b>  |     | <b>36 997</b>  | <b>24 086</b>  |
| Råvaror  |     | -19 636        | -13 997        |
| Övriga externa kostnader   | 3   | -23 382        | -11 616        |
| Personalkostnader  | 4   | -13 132        | -10 156        |
| Avskrivningar och nedskrivningar                                     | 5   | - 1 421        | -890           |
| <b>Rörelseresultat</b>   |     | <b>-20 574</b> | <b>-12 574</b> |
| Finansiella intäkter   | 6   | 7 023          | 0              |
| Finansiella kostnader  | 6   | -14 278        | -387           |
| <b>Finansiella poster netto</b>                                      |     | <b>-7 255</b>  | <b>-387</b>    |
| <b>Resultat före skatt</b>   |     | <b>-27 830</b> | <b>-12 961</b> |
| Inkomstskatt   | 16  | -8             | 0              |
| <b>Årets resultat</b>  |     | <b>-27 838</b> | <b>-12 961</b> |
| Övrigt totalresultat   |     | 0              | 0              |
| <b>Summa totalresultat för perioden</b>                              |     | <b>-27 838</b> | <b>-12 961</b> |
| Periodens totalresultat hänförligt till:<br>Moderbolagets aktieägare |     | -27 838        | -12 961        |
| Resultat per aktie före och efter utspädning SEK                     |     | -3,20          | -1,51          |
| Genomsnittligt antal aktier, före och efter utspädning               |     | 8 694 861      | 8 563 182      |

## KONCERNENS RAPPORT ÖVER FINANSIELL STÄLLNING

| Belopp i KSEK  | Not | 2023-12-31     | 2022-12-31     |
|--|-----|----------------|----------------|
| <b>TILLGÅNGAR</b>  |     |                |                |
| <b>Anläggningstillgångar</b>                                 |     |                |                |
| Immateriella anläggningstillgångar                           | 7   | 136 333        | 93 090         |
| Tillgångar med nyttjanderätt                                 | 22  | 2 706          | 688            |
| Materiella anläggningstillgångar                             | 8   | 64 808         | 33 266         |
| Finansiella anläggningstillgångar                            | 9   | 114            | 224            |
| <b>Summa anläggningstillgångar</b>                           |     | <b>203 960</b> | <b>127 267</b> |
| <b>Omsättningstillgångar</b>                                 |     |                |                |
| Varulager  | 10  | 2 431          | 2 703          |
| Kundfordringar   | 11  | 3 034          | 1 272          |
| Övriga kortfristiga fordringar                               | 12  | 16 841         | 3 930          |
| Förutbetalda kostnader och upplupna intäkter                 | 12  | 446            | 381            |
| Likvida medel  | 13  | 34 489         | 12 712         |
| <b>Summa omsättningstillgångar</b>                           |     | <b>57 241</b>  | <b>20 998</b>  |
| <b>SUMMA TILLGÅNGAR</b>                                      |     | <b>261 201</b> | <b>148 266</b> |
| <b>EGET KAPITAL OCH SKULDER</b>                              |     |                |                |
| <b>EGET KAPITAL</b>  |     |                |                |
| Aktiekapital   | 14  | 43 474         | 43 474         |
| Övrigt tillskjutet kapital                                   |     | 207 694        | 207 681        |
| Balanserat resultat (inklusive årets resultat)               |     | -146 584       | -118 747       |
| <b>EGET KAPITAL hänförligt till moderbolagets aktieägare</b> |     | <b>104 584</b> | <b>132 408</b> |
| <b>SKULDER</b>   |     |                |                |
| <b>Långfristiga skulder</b>                                  |     |                |                |
| Övriga långfristiga skulder                                  | 15  | 108 989        | 975            |
| Leasingskuld   | 22  | 1 295          | 184            |
| <b>Summa långfristiga skulder</b>                            |     | <b>110 284</b> | <b>1 159</b>   |
| <b>Kortfristiga skulder</b>                                  |     |                |                |
| Leasingskuld   | 22  | 913            | 265            |
| Leverantörsskulder   |     | 17 001         | 6 457          |
| Aktuell skatteskuld  | 16  | 176            | 273            |
| Övriga kortfristiga skulder                                  | 15  | 24 367         | 4 393          |
| Upplupna kostnader och förutbetalda intäkter                 | 17  | 3 877          | 3 311          |
| <b>Summa kortfristiga skulder</b>                            |     | <b>46 333</b>  | <b>14 699</b>  |
| <b>SUMMA SKULDER</b>   |     | <b>156 617</b> | <b>15 858</b>  |
| <b>SUMMA SKULDER OCH EGET KAPITAL</b>                        |     | <b>261 201</b> | <b>148 266</b> |

## KONCERNENS FÖRÄNDRING AV EGET KAPITAL HÄNFÖRLIGT TILL MODERBOLAGETS AKTIEÄGARE

| Belopp i KSEK   | Aktie-<br>kapital | Övrigt<br>tillskjutet<br>kapital | Balanserat<br>resultat<br>inkl. periodens<br>resultat | Totalt<br>eget kapital |
|---|-------------------|----------------------------------|---|------------------------|
| <b>Ingående balans eget kapital 2022-01-01</b>                | <b>38 279</b>     | <b>177 094</b>                   | <b>-105 786</b>                                       | <b>109 587</b>         |
| <b>Totalresultat</b>  |                   |                                  |   |                        |
| Periodens resultat  |                   |                                  | -12 961   | -12 961                |
| Övrigt totalresultat  |                   |                                  | 0   | 0                      |
| <b>Summa totalresultat</b>                                    |                   |                                  | <b>-12 961</b>  | <b>-12 961</b>         |
| <b>Transaktioner med aktieägare i deras egenskap av ägare</b> |                   |                                  |   |                        |
| Emissioner  | 5 195             | 30 587                           |   | 35 782                 |
| <b>Summa transaktioner med aktieägare</b>                     | <b>5 195</b>      | <b>30 587</b>                    |   | <b>35 782</b>          |
| <b>Utgående eget kapital 2022-12-31</b>                       | <b>43 474</b>     | <b>207 681</b>                   | <b>-118 747</b>                                       | <b>132 408</b>         |
| <b>Ingående eget kapital 2023-01-01</b>                       | <b>43 474</b>     | <b>207 681</b>                   | <b>-118 747</b>                                       | <b>132 408</b>         |
| <b>Totalresultat</b>  |                   |                                  |   |                        |
| Periodens resultat  |                   |                                  | -27 838   | -27 838                |
| Övrigt totalresultat  |                   |                                  | 0   | 0                      |
| <b>Summa totalresultat</b>                                    |                   |                                  | <b>-27 838</b>  | <b>-27 838</b>         |
| <b>Transaktioner med aktieägare i deras egenskap av ägare</b> |                   |                                  |   |                        |
| Emissioner  |                   | 14                               |   | 14                     |
| <b>Summa transaktioner med aktieägare</b>                     |                   | <b>14</b>                        |   | <b>14</b>              |
| <b>Utgående eget kapital 2023-12-31</b>                       | <b>43 474</b>     | <b>207 695</b>                   | <b>-146 585</b>                                       | <b>104 584</b>         |



## KONCERNENS KASSAFLÖDESANALYS

| Belopp i KSEK   | Not | 2023-12-31     | 2022-12-31     |
|---|-----|----------------|----------------|
| <b>Kassaflöde från den löpande verksamheten</b>                                   |     |                |                |
| Periodens resultat före finansiella kostnader                                     |     | -19 154        | -11 684        |
| Justering för poster som inte ingår i kassaflödet                                 |     | 6 735          | 190            |
| Erhållna räntor   |     | 86             | 1              |
| Betalda räntor  |     | -8 908         | -387           |
| Betald skatt  |     | -98            | -98            |
| <b>Kassaflöde från den löpande verksamheten före förändring av rörelsekapital</b> |     | <b>-21 339</b> | <b>-11 978</b> |
| <b>Kassaflöde från förändring av rörelsekapital</b>                               |     |                |                |
| Förändring av lager   |     | 272            | -1 360         |
| Förändring av rörelsefordringar   | 27  | -14 488        | 560            |
| Förändring av rörelseskulder  | 27  | 32 189         | 2 380          |
| <b>Kassaflöde från den löpande verksamheten</b>                                   |     | <b>-3 365</b>  | <b>-10 398</b> |
| <b>Kassaflöde från investeringsverksamheten</b>                                   |     |                |                |
| Förvärv av immatieriella anläggningstillgångar                                    | 7   | -43 384        | -36 625        |
| Förvärv av materiella anläggningstillgångar                                       | 8   | -32 459        | -704           |
| Förändring av långfristiga fordringar   | 9   | 110            | 0              |
| <b>Kassaflöde från investeringsverksamheten</b>                                   |     | <b>-75 733</b> | <b>-37 329</b> |
| <b>Kassaflöde från finansieringsverksamheten</b>                                  |     |                |                |
| Emissioner  | 14  | 14             | 35 782         |
| Amortering av lån   | 27  | -2 616         | -3 427         |
| Nyupptagna lån  | 27  | 103 478        | 0              |
| <b>Kassaflöde från finansieringsverksamheten</b>                                  |     | <b>100 876</b> | <b>32 355</b>  |
| <b>Periodens kassaflöde</b>   |     | <b>21 778</b>  | <b>-15 372</b> |
| Likvida medel vid periodens början  |     | 12 712         | 28 084         |
| <b>Likvida medel vid periodens slut</b>   |     | <b>34 490</b>  | <b>12 712</b>  |

## MODERBOLAGETS RESULTATRÄKNING

| Belopp i KSEK                            | Not | 2023-12-31     | 2022-12-31     |
|--|-----|----------------|----------------|
| Nettoomsättning                          |     | 9 715          | 11 822         |
| Övriga intäkter                          |     | 13             | -26            |
| <b>Summa intäkter</b>                    | 2   | <b>9 728</b>   | <b>11 796</b>  |
| Övriga externa kostnader                 | 3   | -23 614        | -17 341        |
| Personalkostnader                        | 4   | -5 919         | -4 946         |
| Avskrivningar och nedskrivningar         | 5   | -46            | -13            |
| <b>Rörelseresultat</b>                   |     | <b>-19 852</b> | <b>-10 505</b> |
| Finansiella intäkter                     | 6   | 2 266          | 2 338          |
| Finansiella kostnader                    | 6   | -30 946        | -5 082         |
| <b>Finansiella poster netto</b>          |     | <b>-28 680</b> | <b>-2 744</b>  |
| <b>Resultat efter finansiella poster</b> |     | <b>-48 533</b> | <b>-13 249</b> |
| Koncernbidrag                            | 6   | 6 747          | 1 363          |
| <b>Resultat före skatt</b>               |     | <b>-41 786</b> | <b>-11 886</b> |
| Skatt på periodens resultat              | 16  | 0              | 0              |
| <b>Periodens resultat</b>                |     | <b>-41 786</b> | <b>-11 886</b> |

## MODERBOLAGETS BALANSRÄKNING

| Belopp i KSEK                                | Not | 2023-12-31     | 2022-12-31     |
|--|-----|----------------|----------------|
| <b>TILLGÅNGAR</b>                            |     |                |                |
| <b>Anläggningstillgångar</b>                 |     |                |                |
| Materiella anläggningstillgångar             | 8   | 331            | 47             |
| Finansiella anläggningstillgångar            | 9   | 0              | 110            |
| Andelar i koncernföretag                     | 18  | 97 848         | 70 848         |
| <b>Summa anläggningstillgångar</b>           |     | <b>98 178</b>  | <b>71 005</b>  |
| <b>Omsättningstillgångar</b>                 |     |                |                |
| Fordringar på koncernföretag                 | 19  | 15 263         | 69 406         |
| Övriga kortfristiga fordringar               | 12  | 13 467         | 2 172          |
| Förutbetalda kostnader och upplupna intäkter | 12  | 335            | 2 516          |
| Kassa och bank                               | 13  | 21 499         | 10 107         |
| <b>Summa omsättningstillgångar</b>           |     | <b>50 564</b>  | <b>84 200</b>  |
| <b>SUMMA TILLGÅNGAR</b>                      |     | <b>148 742</b> | <b>155 205</b> |
| <b>EGET KAPITAL OCH SKULDER</b>              |     |                |                |
| <b>EGET KAPITAL</b>                          |     |                |                |
| <i>Bundet eget kapital</i>                   |     |                |                |
| Aktiekapital                                 | 14  | 43 474         | 43 474         |
| <b>Summa bundet eget kapital</b>             |     | <b>43 474</b>  | <b>43 474</b>  |
| <i>Fritt eget kapital</i>                    |     |                |                |
| Balanserat resultat                          |     | 104 948        | 116 820        |
| Periodens resultat                           |     | -41 786        | -11 886        |
| <b>Summa fritt eget kapital</b>              |     | <b>63 162</b>  | <b>104 934</b> |
| <b>SUMMA EGET KAPITAL</b>                    |     | <b>106 636</b> | <b>148 408</b> |
| <b>SKULDER</b>                               |     |                |                |
| <b>Långfristiga skulder</b>                  |     |                |                |
| Skulder till koncernbolag                    | 19  | 11 859         | 0              |
| <b>Kortfristiga skulder</b>                  |     |                |                |
| Leverantörsskulder                           |     | 4 687          | 2 540          |
| Skatteskulder                                | 16  | 55             | 181            |
| Övriga kortfristiga skulder                  | 15  | 22 822         | 1 833          |
| Upplupna kostnader och förutbetalda intäkter | 17  | 2 682          | 2 242          |
| <b>Summa kortfristiga skulder</b>            |     | <b>30 246</b>  | <b>6 796</b>   |
| <b>SUMMA SKULDER</b>                         |     | <b>42 105</b>  | <b>6 796</b>   |
| <b>SUMMA EGET KAPITAL OCH SKULDER</b>        |     | <b>148 742</b> | <b>155 205</b> |



## MODERBOLAGETS FÖRÄNDRING AV EGET KAPITAL

| Belopp i KSEK   | Bundet eget kapital | Fritt eget kapital                | Totalt eget kapital |
|---|---------------------|-----------------------------------|---------------------|
|   | Aktiekapital        | Fria reserver inkl årets resultat |                     |
| <b>Ingående eget kapital 2022-01-01</b>                       | <b>38 279</b>       | <b>86 233</b>                     | <b>124 512</b>      |
| <b>Totalresultat</b>  |                     |                                   |                     |
| Periodens resultat  |                     | -11 886                           | -11 886             |
| <b>Summa totalresultat</b>                                    |                     | <b>-11 886</b>                    | <b>-11 886</b>      |
| <b>Transaktioner med aktieägare i deras egenskap av ägare</b> |                     |                                   |                     |
| Emissioner  | 5 195               | 30 587                            | 35 782              |
| <b>Summa transaktioner med aktieägare</b>                     | <b>5 195</b>        | <b>30 587</b>                     | <b>35 782</b>       |
| <b>Utgående eget kapital 2022-12-31</b>                       | <b>43 474</b>       | <b>104 934</b>                    | <b>148 408</b>      |
| <b>Ingående eget kapital 2023-01-01</b>                       | <b>43 474</b>       | <b>104 934</b>                    | <b>148 408</b>      |
| <b>Totalresultat</b>  |                     |                                   |                     |
| Periodens resultat  |                     | -41 786                           | -41 786             |
| <b>Summa totalresultat</b>                                    |                     | <b>-41 786</b>                    | <b>-41 786</b>      |
| <b>Transaktioner med aktieägare i deras egenskap av ägare</b> |                     |                                   |                     |
| Emissioner  |                     | 14                                | 14                  |
| <b>Summa transaktioner med aktieägare</b>                     |                     | <b>14</b>                         | <b>14</b>           |
| <b>Utgående eget kapital 2023-12-31</b>                       | <b>43 474</b>       | <b>63 162</b>                     | <b>106 636</b>      |

## MODERBOLAGETS KASSAFLÖDESANALYS

| Belopp i KSEK   | Not | 2023-12-31     | 2022-12-31     |
|---|-----|----------------|----------------|
| <b>Den löpande verksamheten</b>   |     |                |                |
| Periodens resultat före finansiella kostnader                                       |     | -19 852        | -10 505        |
| Justering för poster som inte ingår i kassaflödet                                   |     | -29 828        | 204            |
| Övriga ej likviditetspåverkande poster  |     |                |                |
| - Betald ränta  |     | -946           | -5 082         |
| - Erhållen ränta  |     | 2 266          | 2 338          |
| - Betalda inkomstskatter  |     | -126           | 68             |
| <b>Kassaflöde från den löpande verksamheten före förändringar av rörelsekapital</b> |     | <b>-48 487</b> | <b>-12 977</b> |
| <b>Kassaflöde från förändringar i rörelsekapital</b>                                |     |                |                |
| Förändring av rörelsefordringar   |     | 47 886         | -40 592        |
| Förändring av rörelseskulder  |     | 23 450         | 859            |
| <b>Kassaflöde från den löpande verksamheten</b>                                     |     | <b>22 849</b>  | <b>-52 710</b> |
| <b>Investeringsverksamheten</b>   |     |                |                |
| Förvärv av dotterbolag  |     | -27 000        | 0              |
| Förvärv av materiella anläggningstillgångar   |     | -330           | 0              |
| Förändring långfristiga fordringar  |     | 110            | 0              |
| <b>Summa kassaflöde från investeringsverksamheten</b>                               |     | <b>-27 220</b> | <b>0</b>       |
| <b>Finansieringsverksamheten</b>  |     |                |                |
| Emissioner  |     | 14             | 35 783         |
| Amortering av låneskulder   |     | 0              | -970           |
| Förändring lån till koncernföretag  | 19  | 15 749         | 1 363          |
| <b>Summa kassaflöde från finansieringsverksamheten</b>                              |     | <b>15 763</b>  | <b>36 176</b>  |
| <b>Periodens kassaflöde</b>   |     | <b>11 392</b>  | <b>-16 534</b> |
| Likvida medel vid periodens början  |     | 10 107         | 26 641         |
| <b>LIKVIDA MEDEL VID PERIODENS SLUT</b>   | 13  | <b>21 499</b>  | <b>10 107</b>  |

## NOTER

### Not 1 Redovisningsprinciper

#### Innehållsförteckning

1. Företagsinformation
2. Principer för rapporternas upprättande
3. Förändrade redovisningsprinciper
4. Väsentliga uppskattningar och bedömningar
5. Konsolidering
6. Segmentrapportering
7. Omräkning av utländsk valuta
8. Intäktsredovisning
9. Aktuell och uppskjuten inkomstskatt
10. Resultat per aktie
11. Leasing
12. Immateriella anläggningstillgångar
13. Materiella anläggningstillgångar
14. Finansiella instrument
15. Avsättningar
16. Ersättningar till anställda
17. Eget kapital
18. Transaktioner med närstående
19. Kassaflödesanalys
20. Eventualförpliktelser
21. Moderbolagets redovisningsprinciper
22. Valutakurser

Noten innehåller en förteckning över de väsentliga redovisningsprinciper som tillämpats när denna koncernredovisning har upprättats. Dessa principer har tillämpats konsekvent för alla presenterade perioder. Koncernredovisningen omfattar GRANGEX AB (publ) och dess dotterföretag.

#### 1. Företagsinformation

Årsredovisningen avges per den 31 december 2023 och avser GRANGEX AB (publ), org nr 556710–2784 som är moderbolag i GRANGEX koncernen. Moderbolaget är ett svenskt publikt aktieföretag med säte i Stockholm under adressen Västmannagatan 1, 111 24 Stockholm.

Den 8 maj 2024 godkände styrelsen årsredovisningen och koncernredovisningen som slutligt godkänns av årsstämman den 30 maj 2024.

Om inte annat anges, redovisas alla belopp i tusentals kronor (KSEK). Uppgift inom parentes avser jämförelseperioden. Alla belopp avrundas till närmast tusental om inte annat anges.

#### 2. Principer för rapporternas upprättande

Koncernredovisningen för GRANGEX AB (publ) har upprättats i enlighet med av EU godkända International Financial Reporting Standards (IFRS) och tolkningsuttalanden från IFRS Interpretations Committee (IFRS IC) sådana de har antagits av EU, samt Rådet för hållbarhets- och finansiell rapporterings rekommendation RFR 1 "Kompletterande redovisningsregler för koncerner", vilken specificerar de tillägg till IFRS-upplysningar som krävs enligt bestämmelserna i Årsredovisningslagen (ÅRL).

Koncernredovisningen har upprättats enligt anskaffningsvärde-metoden.

#### Riktlinjer för alternativa nyckeltal

I enlighet med ESMA:s (Europeiska värdepappers- och marknadsmyndigheten) riktlinjer för alternativa nyckeltal har ytterligare information om användningen av alternativa nyckeltal, inklusive förklaringar av användning samt avstämning av nyckeltalen mot de mest direkt avstämningsbara IFRS-posterna i de finansiella rapporterna, inkluderats i de finansiella rapporterna. Alternativa nyckeltal som presenteras i de finansiella rapporterna bör inte betraktas som en ersättning för termer och begrepp i enlighet med IFRS och bör inte vara jämförbara med liknande nyckeltal hos andra företag.

Moderbolaget tillämpar RFR 2 "Redovisning för juridiska personer" och Årsredovisningslagen. Tillämpningen av RFR 2 innebär att moderbolaget i de finansiella rapporterna för den juridiska personen tillämpar samtliga av EU antagna IFRS och uttalanden så långt detta är möjligt inom ramen för årsredovisningslagen, tryggandelagen och med hänsyn till sambandet mellan redovisning och beskattning.

Moderbolagets redovisning framgår av stycke 21.

Redovisningsprinciper, beräkningsmetoder och presentationer är i alla väsentliga aspekter oförändrade jämfört med årsredovisningen 2022.

#### 3. Förändrade redovisningsprinciper

##### Nya och ändrade standarder som tillämpas av koncernen

Inga av de nya och ändrade standarder med tillämpning för räkenskapsår som börjar 1 januari 2023 har någon väsentlig inverkan på koncernens finansiella rapporter.

##### Nya och ändrade standarder som ännu ej tillämpas av koncernen

Ett antal nya standarder och tolkningar träder i kraft för räkenskapsår som börjar efter 1 januari 2023 och senare och har inte tillämpats vid upprättandet av denna finansiella rapport.

#### 4. Väsentliga uppskattningar och bedömningar

Upprättandet av finansiella rapporter enligt IFRS kräver att företagsledningen gör uppskattningar och bedömningar som påverkar tillämpningen av redovisningsprinciperna och redovisade värden för tillgångar, skulder, intäkter och kostnader. Uppskattningarna och bedömningarna grundar sig på historisk erfarenhet och en rad andra faktorer som under rådande omständigheter anses vara rimliga. Resultatet av dessa uppskattningar och bedömningar används sedan för att bedöma de redovisade värdena på tillgångar och skulder som inte annars tydligt framgår av andra källor. De faktiska utfallen kan avvika från dessa uppskattningar och bedömningar.

Uppskattningarna och bedömningarna utvärderas regelbundet och effekten på redovisade värden redovisas i resultaträkningen. Förändringar i uppskattningarna redovisas i den period under vilken förändringen inträffade (givet att den endast har påverkat den aktuella perioden) eller den period då förändringen skedde och framtida perioder om förändringen påverkat samma period och framtida perioder.

De av företagsledningens uppskattningar och bedömningar som har en betydande inverkan på koncernredovisningen och som skulle kunna påverka kommande års koncernredovisningar beskrivs mer utförligt nedan.

#### Varulager

Koncernens lager består huvudsakligen av råbly och färdigvaror av bly. Varulagret redovisas till det lägsta av anskaffningsvärdet och nettoförsäljningsvärdet. Anskaffningsvärdet fastställs med tillämpning av först in, först ut metoden (FIFU). Anskaffningsvärdet för färdigvaror består av råvaror, direkta löner, andra direkta kostnader och hänförliga indirekta tillverkningskostnader baserade på normal tillverkningskapacitet. Nettoförsäljningsvärdet är det uppskattade försäljningspriset i den löpande verksamheten, med avdrag för tillämpliga rörliga försäljningskostnader. Inkurans fastställs på individuell basis.

#### Tvister

GRANGEX analyserar och bedömer regelbundet utestående tvister med hjälp externa rådgivare för att bedöma behovet av avsättningar. Se not 20, Ställda säkerheter, eventualförpliktelser och åtaganden. Pågående utestående tvister reserveras i balansräkningen.

#### Värdering av anläggningstillgångar

Nedskrivningstest för materiella och immateriella anläggningstillgångar baserar sig på företagets interna affärsplan samt antaganden om framtida utveckling av bland annat metallpriser, smält- och

raffineringslöner och valutakurser. Förändringar i marknadspriser på metaller, smält- och raffineringslöner samt valutor har stor påverkan på koncernens framtida kassaflöden och därigenom på bedömt nedskrivningsbehov. Antaganden om prisutveckling på metaller, raffineringkostnader samt valutor görs av företagsledningen med stöd av extern expertis. Antaganden omprövas årligen och justeras vid behov. För mer information se not 7-9, Immateriella och Materiella anläggningstillgångar. Aktiverade beredningar, anläggningar och utrustning i gruvor skrivs av i den takt malmuttag från de underliggande gruvorna utnyttjas, dvs med en produktionsberoende avskrivningsmetod ("unit-of-production method"). Avskrivningssatserna baseras på malmreserver och malmtillgångar som förväntas bli utvunna ur dessa. Dessa uppskattningar är i sin tur till stor del beroende av malmreserver och följaktligen bland annat av förväntade framtida metallpriser. Förändrade förhållanden kan innebära att den framtida avskrivningsgraden kommer att förändras. Då apatit och REE-projektet i Grängesberg och järnmalmsprojektet i Dannemora är under utveckling har inga avskrivningar på Prospekterings- och gruvtillgångar tillhöriga projektet gjorts. Från och med produktionsstart skrivs anläggningstillgångarna av på den enskilda tillgångens ekonomiska livslängd.

#### Mineraltillgångar

GRANGEX mineraltillgångar är indelade i kategorierna kända, indikerade samt antagna. Bedömningen bygger på geologiska mätningar och antaganden som förklaras närmare på sid 11-12 i årsredovisningen. Mineralreservsuppskattningen som är förenlig med principerna som anges i JORC-2012. Uttalandet om mineraltillgångar stöds av en ifylld tabell 1 som krävs enligt JORC-2012.

#### Avsättningar

Avsättningar för rättsliga anspråk, garantier och återställandeåtgärder redovisas när koncernen har en legal eller informell förpliktelse till följd av tidigare händelser, det är sannolikt att ett utflöde av resurser kommer att krävas för att reglera åtagandet och beloppet har beräknats på ett tillförlitligt sätt. Inga avsättningar görs för framtida rörelseförkastelser. Om det finns ett antal liknande åtaganden, bedöms sannolikheten för att det kommer att krävas ett utflöde av resurser vid regleringen sammantaget för hela denna grupp av åtaganden. En avsättning redovisas även om sannolikheten för ett utflöde avseende en speciell post i denna grupp av åtaganden är ringa.

Avsättningarna värderas till nuvärdet av det belopp som förväntas krävas för att reglera förpliktelsen. Härvid används en diskonteringsränta före skatt som återspeglar en aktuell marknadsbedömning av det tidsberoende värdet av pengar och de risker som är förknippade med avsättningen. Den ökning av avsättningen som beror på att tid förflyter redovisas som räntekostnad.

## 5. Konsolidering

#### Koncernstruktur

Moderbolagets och dess dotterbolags verksamhet omfattar GRANGEX AB (publ), Grängesberg Exploration AB, Dannemora Iron AB, Sala Bly AB och Sala Bly Fastigheter AB samt GRANGEX Sydvaranger AS.

#### Dotterbolag

Dotterbolag är alla företag över vilka moderbolaget har bestämmande inflytande. Moderbolaget har bestämmande inflytande över ett företag när det exponeras för eller har rätt till rörlig avkastning från sitt innehav i företaget och kan påverka avkastningen genom sitt bestämmande inflytande i företaget. Dotterbolag inkluderas i koncernredovisningen från och med den dag då det bestämmande inflytandet överförs till koncernen.

Dotterbolag exkluderas ur koncernredovisningen från och med den dag då det bestämmande inflytandet upphör. Alla dotterbolag i GRANGEX-koncernen ägs helt eller via dotterföretag direkt av moderbolaget.

#### Transaktioner

Koncerninterna transaktioner, balansposter samt orealiserade vinster och förluster på transaktioner mellan koncernbolag elimineras. Koncerninterna förluster kan vara en indikation på nedskrivningar som måste tas upp i koncernredovisningen. Redovisningsprinciperna för dotterbolag har i förekommande fall ändrats för att garantera en konsekvent tillämpning av koncernens principer.

#### Rörelseförvärv

Förvärvsmetoden används för redovisning av koncernens rörelseförvärv, oavsett om förvärvet består av eget kapitalandelar eller andra tillgångar. Köpeskillingen för förvärvet av ett dotterbolag utgörs av de verkliga värdena av:

- överlåtna tillgångar
- skulder som koncernen ådrar sig till tidigare ägare
- aktier som emitterats av koncernen
- tillgångar eller skulder som är en följd av ett avtal om villkorad köpeskillning
- tidigare eget kapitalandel i det förvärvade företaget.

Identifierbara förvärvade tillgångar, övertagna skulder och övertagna eventalförpliktelser i ett rörelseförvärv värderas, med ett fåtal undantag, inledningsvis till verkliga värden på förvärvsdagen. För varje förvärv, dvs förvärv för förvärv, avgör koncernen om innehav utan bestämmande inflytande i det förvärvade företaget redovisas till verkligt värde eller till innehavets proportionella andel i det redovisade värdet av det förvärvade företaget identifierbara nettotillgångar.

Transaktionskostnader som är direkt hänförliga till förvärvet kostnadsförs när de uppstår.

## 6. Segmentsrapportering

Ett rörelsesegment är en del av koncernen som bedriver verksamhet från vilken den kan generera intäkter och ådra sig kostnader och för vilket det finns fristående finansiell information tillgänglig. Informationen används löpande i styrningssyfte av företagets högsta verkställande beslutsfattare för att utvärdera resultatet, samt för att kunna allokera resurser till rörelsesegmentet. Högste verkställande beslutsfattare i GRANGEX är den verkställande direktören. Anledningen är att det främst är VD som är ansvarig för att fördela resurser och utvärdera resultat. Bedömningen av koncernens rörelsesegment ska baseras på den finansiella information som rapporteras till VD. Den finansiella information som rapporteras till VD, som underlag för fördelning av resurser och bedömning av koncernens resultat, avser koncernen som helhet. Då den högste verkställande beslutsfattaren fattar beslut om tilldelning av resurser samt bedömer resultat utifrån koncernen som helhet bedöms koncernen som helhet utgöra ett segment.

Information om segment och geografisk marknad

GRANGEX som är en liten integrerad organisation är organiserat i ett segment för prospektering efter och utvärdering av mineraltillgångar samt metallmanufaktur. Prospekteringsverksamheten är belägen vid Dannemoragruvan i Östhammars kommun och i Grängesberg i Ludvika, metallmanufaktur ligger i Sala kommun en stor del av administration och praktisk verksamhet bedrivs från huvudkontoret i Stockholm.

## 7. Omräkning av utländsk valuta

#### Funktionell valuta och rapporteringsvaluta

Poster som ingår i de finansiella rapporterna för de olika enheterna i koncernen är värderade i den valuta som används i den ekonomiska miljö där respektive företag huvudsakligen är verksamt (funktionell valuta).

I koncernredovisningen används svenska kronor (SEK) som är moderbolagets funktionella valuta och koncernens rapporteringsvaluta.

Belopp avrundas till närmast tusental kronor om ej annat anges.



## NOTER

Not 1 forts.

### Transaktioner och balansposter

Transaktioner i utländsk valuta omräknas till den funktionella valutan enligt de valutakurser som gäller på transaktionsdagen eller den dag då posterna omvärderas. Valutakursvinster och -förluster som uppkommer vid reglering av sådana transaktioner och vid omräkning av monetära tillgångar och skulder i utländsk valuta till balansdagens kurs, redovisas i rapport över totalresultat.

Valutakursvinster och -förluster som hänför sig till monetära tillgångar och skulder redovisas i rapport över totalresultat som finansiella intäkter eller kostnader. Alla övriga valutakursvinster och -förluster redovisas i rörelseresultatet i rapport över totalresultat.

### Omräkning av utlandsverksamhetens räkenskaper

Tillgångar och skulder i utlandsverksamheter, inklusive goodwill och övriga koncernmässiga över- och undervärden, räknas om från verksamhetens funktionella valuta till koncernens rapporteringsvaluta till valutakursen på balansdagen. Intäkter och kostnader räknas om enligt genomsnittskurs under året, vilket innebär en approximering av den kurs som tillämpats varje transaktionsdag. Vid omräkning av dotterbolagen uppkommer omräkningsdifferenser delvis på grund av att balansdagens valutakurs är olika varje period och delvis på grund av att den genomsnittliga kursen avviker från balansdagens kurs. Omräkningsdifferenser redovisas i övrigt totalresultat som en separat komponent i eget kapital. Information om de viktigaste valutakurserna finns i avsnitt 22 "Valutakurser".

## 8. Intäktsredovisning

Koncernen säljer blyprodukter för ammunitionsindustrin samt strålskyddsprodukter och installationer av datortomografiutrustningar.

Försäljningen redovisas som intäkt när kontrollen för varorna överförs till köparen, vilket inträffar när varorna levereras till kunden enligt tillämpade leveransvillkor och det inte finns några ouppfyllda åtaganden som kan påverka kundens godkännande av varorna.

### Nettoomsättning

Nettoomsättningen är intäkter från leverans av varor och tjänster, efter avdrag för rabatter och liknande, exklusive mervärdesskatt och efter eliminering av koncernintern försäljning. Nettoomsättning redovisas enligt följande:

- försäljning av varor redovisas när ett koncernbolag har levererat varor till kunden
- de ekonomiska fördelar och risker som är förknippade med varorna i allt väsentligt har övergått till kunden
- när betalning av tillhörande fordringar föreligger med rimlig säkerhet.

Ingen väsentlig finansieringskomponent bedöms föreligga vid försäljningstidpunkten då kredittiden är 30 dagar, vilket överensstämmer med marknadspraxis.

En fordran redovisas när varorna har levererats, då detta är den tidpunktsättningen blir ovillkorlig (dvs. endast tidens gång krävs för att betalning ska ske).

### Övriga rörelseintäkter

Intäkter från aktiviteter utanför ordinarie verksamhet redovisas som övriga rörelseintäkter.

### Ränteintäkter

Ränteintäkter intäktsredovisas med tillämpning av effektivräntemetoden.

### Offentliga bidrag

Offentliga bidrag redovisas till verkligt värde då det föreligger rimlig säkerhet att bidragen kommer att erhållas och koncernen kommer att uppfylla de villkor som är förknippade med bidragen.

Offentliga bidrag som avser kostnadstäckning periodiseras och redovisas som en kostnadsminskning i rapport över totalresultat över samma perioder som de kostnader bidragen är avsedda att kompensera för.

## 9. Aktuell och uppskjuten inkomstskatt

Inkomstskatter utgörs av aktuell skatt och uppskjuten skatt. Periodens skattekostnad omfattar aktuell skatt beräknad på periodens skattemässiga resultat enligt gällande skattesatser justerad för förändringar i uppskjutna skattefordringar och -skulder som hänför sig till temporära skillnader och outnyttjade underskott.

Den aktuella skattekostnaden beräknas på basis av de skatteregler som på balansdagen är beslutade eller i praktiken beslutade i de länder där moderbolaget och dess dotterbolag är verksamma och genererar skattepliktiga intäkter. Ledningen utvärderar regelbundet de yrkanden som gjorts i deklARATIONER avseende situationer där tillämpliga skatteregler är föremål för tolkning och bedömer om det är troligt att en skattemyndighet kommer att godta en osäker skattemässig behandling. Koncernen värderar sina redovisade skatter antingen baserat på det mest sannolika beloppet eller det förväntade värdet, beroende på vilken metod som bäst förutser utfallet av osäkerheten.

Uppskjuten skatt redovisas på alla temporära skillnader som uppkommer mellan det skattemässiga värdet på tillgångar och skulder och dessas redovisade värden i koncernredovisningen. Uppskjuten skatteskuld redovisas emellertid inte om den uppstår till följd av den första redovisningen av goodwill. Uppskjuten skatt redovisas heller inte om den uppstår till följd av en transaktion som utgör den första redovisningen av en tillgång eller skuld som inte är ett rörelseförvärv och som, vid tidpunkten för transaktionen, varken påverkar redovisat eller skattemässigt resultat. Uppskjuten inkomstskatt beräknas med tillämpning av skattesatser och lagar som har beslutats eller aviserats per balansdagen och som förväntas gälla när den berörda uppskjutna skattefordran realiserar eller den uppskjutna skatteskulden regleras.

Uppskjutna skattefordringar avseende underskottsavdrag eller andra framtida skattemässiga avdrag redovisas i den utsträckning det bedöms sannolikt att avdraget kan avräknas mot överskott vid framtida beskattning.

Uppskjutna skatter som hänför sig till temporära skillnader avseende innehav i dotterbolag och intresseföretag, redovisas inte då moderbolaget kan styra tidpunkten för återföring av de temporära skillnaderna och det inte bedöms sannolikt att en sådan återföring sker inom en överskådlig framtid.

Uppskjutna skattefordringar och -skulder nettoredo visas när det föreligger en legal kvittningsrätt för aktuella skattefordringar och skatteskulder och när de uppskjutna skattefordringarna och skatteskulderna hänför sig till skatter debiterade av en och samma skattemyndighet och avser antingen samma skattesubjekt eller olika skattesubjekt, där det finns en avsikt att reglera saldona genom nettobetalningar.

Aktuell och uppskjuten skatt redovisas i rapport över totalresultat, utom när skatten avser poster som redovisas i övrigt totalresultat eller direkt i eget kapital. I sådana fall redovisas även skatten i övrigt totalresultat respektive eget kapital.

## 10. Resultat per aktie

### Resultat per aktie före utspädning

Resultat per aktie före utspädning beräknas genom att dividera:

- periodens resultat hänförligt till moderbolagets aktieägare
- med ett vägt genomsnittligt antal utestående stamaktier under perioden.

### Resultat per aktie efter utspädning

För beräkning av resultat per aktie efter utspädning justeras beloppen som använts för beräkning av resultat per aktie före utspädning genom att beakta:

- det vägda genomsnittet av de ytterligare stamaktier som skulle ha varit utestående vid en konvertering av samtliga potentiella stamaktier.

Potentiella stamaktier ger inte upphov till utspädningseffekt när konvertering av dem till stamaktier skulle minska förlusten per aktie. Vidare anses rättigheterna endast medföra en utspäd-

ningseffekt om lösenpriset är lägre än periodens genomsnittliga aktiekurs och intjäningskraven för teckningsoptionsprogrammen är uppfyllda.

### 11. Leasing

Koncernen hyr främst fastigheter och lokaler. Leasingavtalen skrivs normalt för fasta perioder mellan 3 till 10 år, men möjligheter till förlängning kan finnas. Avtal kan innehålla både leasing- och icke-leasingkomponenter. Koncernen fördelar ersättningen i avtalet till leasing- och icke-leasingkomponenter baserat på deras relativa fristående priser. För leasingavgifter av fastigheter för vilka koncernen är hyresgäst har man dock valt att separera leasing- och icke-leasingkomponenter.

Villkoren förhandlas separat för varje avtal och innehåller ett stort antal olika avtalsvillkor. Leasingavtalen innehåller inga särskilda villkor eller restriktioner förutom att leasegivaren bibehåller rättigheterna till pantsatta leasade tillgångar. De leasade tillgångarna får inte användas som säkerhet för lån.

Tillgångar och skulder som uppkommer från leasingavtal redovisas initialt till nuvärde.

Leasingskuldena inkluderar nuvärdet av följande leasingbetalningar:

- fasta avgifter (inklusive till sin substans fasta avgifter), efter avdrag för eventuella förmåner i samband med tecknandet av leasingavtalet som ska erhållas variabla leasingavgifter som beror på ett index eller ett pris, initialt värderade med hjälp av index eller pris vid inledningsdatumet
- belopp som förväntas betalas ut av leasetagaren enligt restvärdesgarantier
- lösenpriset för en option att köpa om koncernen är rimligt säker på att utnyttja en sådan möjlighet.

Om koncernen är rimligt säker på att utnyttja en möjlighet att förlänga ett leasingavtal, inkluderas leasingbetalningar för denna förlängningsperiod i värderingen av skulden.

Leasingbetalningarna diskonteras med leasingavtalets implicita ränta. Om denna räntesats inte kan fastställas enkelt, vilket normalt är fallet för koncernens leasingavtal, ska leasetagarens marginella låneränta användas, vilken är räntan som den enskilda leasetagaren skulle få betala för att låna de nödvändiga medlen för att köpa en tillgång av liknande värde som nyttjanderätten i en liknande ekonomisk miljö med liknande villkor och säkerheter. Koncernen är exponerad för eventuella framtida ökning av rörliga leasingbetalningar baserade på ett index eller en ränta, som inte ingår i leasingskulden förrän de träder i kraft. När justeringar av leasingbetalningar baserade på ett index eller en ränta träder i kraft omvärderas leasingskulden och justeras mot nyttjanderätten.

Leasingbetalningar fördelas mellan amortering av skulden och ränta. Räntan redovisas i rapport över totalresultat över leasingperioden på ett sätt som medför en fast räntesats för den under respektive period redovisade leasingskulden.

Tillgångarna med nyttjanderätt värderas till anskaffningsvärde och inkluderar följande:

- den initiala värderingen av leasingskulden
- betalningar gjorda vid eller innan den tidpunkt då den leasade tillgången görs tillgänglig för leasetagaren
- utgifter för att återställa tillgången till det skick som föreskrivs i leasingavtalets villkor.

Nyttjanderätten skrivs av linjärt över det kortare av tillgångens nyttjandeperiod och leasingavtalets längd. Om koncernen är rimligt säker på att utnyttja en köpoption skrivs nyttjanderätten av över den underliggande tillgångens nyttjandeperiod.

GRANGEX utnyttjar undantagen i IFRS 16 för kortfristig leasingavtal och leasingavtal med tillgångar av lågt värde, <50 KSEK. Korttidsleasingavtal är avtal med en hyresperiod på 12 månader eller mindre. Leasingavgifter hänförliga till korttidsleasingavtal och leasingavtal för vilka den underliggande tillgången har ett lågt värde, redovisas som en kostnad linjärt över leasingperioden. Leasingavtal

för vilka den underliggande tillgången har ett lågt värde avser i allt väsentlig kontorsutrustning.

### Optioner att förlänga och säga upp avtal

Optioner att förlänga eller säga upp avtal finns inkluderade i koncernens leasingavtal gällande t. ex lokalhyresavtal. Villkoren används för att maximera flexibiliteten i hanteringen av avtalen. Optioner att förlänga eller säga upp avtal inkluderas i tillgången och skulden då det är rimligt säkert att de kommer att utnyttjas.

### Redovisning i efterföljande perioder

Leasingskulden omvärderas om det sker några ändringar i leasingavtalet eller om det sker ändringar i kassaflödet som är baserade på det ursprungliga kontraktvillkoret. Förändringar i kassaflöden baserade på ursprungliga kontraktvillkor uppstår när; koncernen ändrar sin initiala bedömning huruvida optioner för förlängning och/eller uppsägning kommer att nyttjas, det sker förändringar i tidigare bedömningar ifall en köpoption kommer att nyttjas, leasingavgifter ändras på grund av förändringar i index eller ränta. En omvärdering av leasingskulden leder till en motsvarande justering av nyttjanderättstillgången. Om det redovisade värdet på nyttjanderättstillgången redan har reducerats till noll, redovisas den återstående omvärderingen i rapport över totalresultat. Nyttjanderättstillgången nedskrivningsprövas närhelst händelser eller förändringar i förutsättningar indikerar att det redovisade värdet för en tillgång inte kan återvinnas.

### 12. Immateriella tillgångar

Immateriella anläggningstillgångar är identifierbara, icke-monetära tillgångar som saknar fysisk beskaffenhet. Tillgångarna står under GRANGEX kontroll.

Immateriella anläggningstillgångar avser koncession för Dannemoragruvan, prospekteringsrättigheter erhållna vid rörelseförvärv. Mineralrättigheter och prospekteringsrättigheter som förvärvats genom ett rörelseförvärv redovisas till verkligt värde på förvärvsdagen.

Koncessioner som har en bestämbar nyttjandeperiod redovisas till anskaffningsvärde minskat med ackumulerade av- och nedskrivningar.

Prospekteringsutgifter och utvärderingstillgångar aktiveras.

Aktiverade prospekteringsutgifter och utvärderingstillgångar redovisas till anskaffningsvärde och avser kostnader för:

- förvärv av prospekteringsrättigheter
- topografiska, geologiska, geokemiska och geofysiska studier
- prospekteringsborrning
- dikning
- provtagning
- aktiviteter i samband med utvärdering av den tekniska möjligheten och den kommersiella genomförbarheten att utvinna en mineraltillgång.

Immateriella tillgångar med obegränsad nyttjandetid och immateriella tillgångar såsom aktiverade prospekteringsutgifter och utvärderingstillgångar som ännu inte är klara för användning skrivs inte av. De prövas istället årligen för nedskrivning när fakta och omständigheter tyder på att det redovisade värdet kan överstiga dess återvinningsvärde.

När det är tekniskt möjligt och den kommersiella genomförbarheten av att utvinna en mineraltillgång kan påvisas ska prospekterings och utvärderingstillgångar omklassificeras och redovisas som Materiella anläggningstillgångar respektive Immateriella tillgångar.

### 13. Materiella anläggningstillgångar

Materiella anläggningstillgångar redovisas som tillgång i balansräkningen om det är sannolikt att de framtida ekonomiska fördelarna kommer att tillfalla bolaget och tillgångens anskaffningsvärde kan uppskattas på ett tillförlitligt sätt.

Materiella anläggningstillgångar (byggnader och mark, maskiner

## NOTER

Not 1 forts.

och andra tekniska anläggningar samt inventarier, verktyg och installationer, utrustning, produktionsförberedande åtgärder) redovisas till anskaffningsvärde med avdrag för avskrivningar och nedskrivningar. I anskaffningsvärdet ingår utgifter som direkt kan hänföras till förvärvet av tillgången.

Tillkommande utgifter läggs till tillgångens redovisade värde eller redovisas som en separat tillgång, beroende på vilket som är lämpligt, endast då det är sannolikt att de framtida ekonomiska förmåner som är förknippade med tillgången kommer att komma koncernen till godo och tillgångens anskaffningsvärde kan mätas på ett tillförlitligt sätt. Redovisat värde för den ersatta delen tas bort från balansräkningen. Alla andra former av reparationer och underhåll redovisas som kostnader i rapporten över totalresultat under den period de uppkommer.

Avskrivningar görs linjärt för att fördela anskaffningsvärde minskat med det beräknade restvärdet, över den beräknade nyttjandeperioden. Nyttjandeperioderna är som följer:

|  | Antal år |
|--|----------|
| • Byggnader                                | 50       |
| • Förbättringar och renoveringar byggnad   | 25       |
| • Förbättringar på annans fastighet        | 10       |
| • Markanläggningar                         | 5-15     |
| • Maskiner och andra tekniska anläggningar | 5-10     |
| • Inventarier, verktyg och installationer  | 5-10     |
| • Tillgångar med nyttjanderätt             | 3-10     |

Se Värdering av anläggningstillgångar, ovan avseende produktionsberoende avskrivningsmetod ("unit-of-production method") för gruvtillgångar. Tillgångarnas restvärden och nyttjandeperiod prövas vid varje rapportperiods slut och justeras vid behov.

En tillgångs redovisade värde skrivs omgående ner till dess återvinningsvärde om tillgångens redovisade värde överstiger dess bedömda återvinningsvärde. Vinster och förluster vid avyttring fastställs genom en jämförelse mellan försäljningsintäkten och det redovisade värdet och redovisas i rörelseresultatet i rapport över totalresultat. Tillkommande utgifter inkluderas i tillgångens redovisade värde eller redovisas som en separat tillgång om det är sannolikt att tillgången kommer skapa ekonomiskt värde för koncernen och anskaffningsvärdet kan mätas på ett tillförlitligt sätt. Normala reparations- och underhållskostnader belastar resultaträkningen löpande.

Värdet av en anläggningstillgång kan skrivas upp om tillgången på balansdagen har ett bestående värde som väsentligt överskrider bokfört värde. Ett belopp motsvarande uppskrivningen förs till en uppskrivningsfond i bundet eget kapital. Vid avskrivning, nedskrivning, avyttring eller utrangering av den uppskrivna tillgången minskas uppskrivningsfonden i motsvarande utsträckning.

### Nedskrivningar av icke-finansiella tillgångar

Immateriella tillgångar som har en obestämbart nyttjandeperiod eller immateriella tillgångar som inte är färdiga för användning, skrivs inte av utan prövas årligen, eller vid indikation på värdeminskning, avseende eventuellt nedskrivningsbehov. Tillgångar som skrivs av bedöms med avseende på värdenedgång närhelst händelser eller förändringar i förhållanden indikerar att det redovisade värdet kanske inte är återvinningsbart. Prospekterings- och utvärderingstillgångar prövas för nedskrivning när faktiska omständigheter tyder på att det redovisade värdet kan överstiga dess återvinningsvärde. En nedskrivning görs med det belopp varmed tillgångens redovisade värde överstiger dess återvinningsvärde. Återvinningsvärdet är det högre av tillgångens verkliga värde minskat med försäljningskostnader och dess nyttjandevärde. Vid bedömning av nedskrivningsbehov grupperas tillgångar på de lägsta nivåer där det finns i allt väsentligt oberoende kassaflöden (kassagenererande enheter). För tillgångar som tidigare har skrivits ner görs per varje balansdag en prövning av om återföring bör göras.

### 14. Finansiella instrument

Koncernens finansiella tillgångar och skulder utgörs av posterna:

- finansiella anläggningstillgångar
- kundfordringar
- likvida medel
- räntebärande skulder
- leverantörsskulder
- övriga kortfristiga skulder

#### a) Första redovisningstillfället

Finansiella tillgångar och finansiella skulder redovisas när koncernen blir part i instrumentets avtalsmässiga villkor. Köp och försäljning av finansiella tillgångar och skulder redovisas på affärsdagen, det datum då koncernen förbinder sig att köpa eller sälja tillgången.

Finansiella instrument redovisas vid första redovisningstillfället till verkligt värde plus, för en tillgång eller finansiell skuld som inte redovisas till verkligt värde via rapport över totalresultat, transaktionskostnader som är direkt hänförliga till förvärv eller emission av finansiell tillgång eller finansiell skuld, till exempel avgifter och provisioner. Transaktionskostnader för finansiella tillgångar och skulder som redovisas till verkligt värde via rapport över totalresultat kostnadsförs i rapport över totalresultat. Verkligt värde på kundfordringar och leverantörsskulder anses vara detsamma som det redovisade värdet med anledning av kort förfallotid, att reserveringar görs för förväntade kreditförluster samt att eventuell dröjsmålsränta debiteras.

#### b) Finansiella tillgångar - Klassificering och värdering

Koncernen klassificerar och värderar sina finansiella tillgångar i kategorin upplupet anskaffningsvärde. Klassificeringen av investeringar i skuldinstrument beror på koncernens affärsmodell för hantering av finansiella tillgångar och de avtalsenliga villkoren för tillgångarnas kassaflöden.

#### Finansiella tillgångar värderade till upplupet anskaffningsvärde

Tillgångar som innehas med syftet att inkassera avtalsenliga kassaflöden och där dessa kassaflöden endast utgör kapitalbelopp och ränta värderas till upplupet anskaffningsvärde. Det redovisade värdet av dessa tillgångar justeras med eventuella förväntade kreditförluster som redovisats.

Finansiella tillgångar som värderas till upplupet anskaffningsvärde utgörs av posterna:

- finansiella anläggningstillgångar
- kundfordringar
- likvida medel.

#### Finansiella anläggningstillgångar

Finansiella anläggningstillgångar värderas till anskaffningsvärde med nedskrivningsprövning årligen eller i det fall det kan antas att värdet förändrats.

#### Kundfordringar

Kundfordringar redovisas till det belopp som förväntas inflyta, efter avdrag för reserveringar för förväntade kreditförluster. Den förväntade löptiden för kundfordringar är kort, varför värdet redovisas till nominellt belopp utan diskontering enligt metoden för upplupet anskaffningsvärde. GRANGEX tillämpar den förenklade metoden för redovisning av förväntade kreditförluster av kundfordringar. En generell reservering redovisas, baserad på bedömningar som återspeglar ett objektiva och sannolikhetsvägt utfall, utifrån rimliga och verifierbara uppgifter baserat på historiska, nuvarande och framåtblickande förhållanden.

#### Likvida medel

I likvida medel ingår, i såväl balansräkningen som i rapporten över kassaflöden, banktillgodohavanden som kan omsättas inom tre månader.

**c) Finansiella skulder - Klassificering och värdering**

Koncernen klassificerar och värderar sina finansiella skulder i kategorierna upplupet anskaffningsvärde.

Finansiella skulder klassificeras som kortfristiga skulder om de förfaller inom 12 månader från balansdagen om dessa förfaller senare än 12 månader från balansdagen klassificeras dessa som långfristiga skulder.

**Finansiella skulder värderade till upplupet anskaffningsvärde**

Koncernens finansiella skulder värderas efter det första redovisningstillfället till upplupet anskaffningsvärde med tillämpning av effektivräntemetoden, eventuell skillnad mellan erhållet belopp (netto efter transaktionskostnader) och återbetalningsbeloppet redovisas i rapport över totalresultat över låneperioden. Avgifter som betalas för lånefaciliteter redovisas som transaktionskostnader för upplåningen i den utsträckning det är sannolikt att delar av eller hela kreditutrymmet kommer att utnyttjas. I sådana fall redovisas avgiften när kreditutrymmet utnyttjas. När det inte föreligger några bevis för att det är sannolikt att delar av eller hela kreditutrymmet kommer att utnyttjas, redovisas avgiften som en förskotts betalning för finansiella tjänster och fördelas över det aktuella lånelöftets löptid.

Finansiella skulder värderade till upplupet anskaffningsvärde består av:

- räntebärande skulder
- leverantörsskulder
- övriga kortfristiga skulder.

**Räntebärande skulder**

Lån klassificeras som kortfristiga skulder om inte koncernen har en ovillkorlig rätt att skjuta upp betalning av skulden i åtminstone 12 månader efter balansdagen, då de klassificeras som långfristiga skulder. En finansiell skuld värderas till noll och lyfts ur redovisningen när dess avtalsförpliktelser har fullgjorts, annullerats eller löpt ut.

**Leverantörsskulder**

Leverantörsskulder är betalningsförpliktelser för varor eller tjänster som har förvärvats i den löpande verksamheten från leverantörer. Leverantörsskulder klassificeras som kortfristiga skulder om de förfaller inom ett år. Om betalningen förväntas erläggas senare än 12 månader efter balansdagen, redovisas skulden som en långfristig skuld. Leverantörsskulder redovisas initialt till verkligt värde.

**d) Bortbokning av finansiella tillgångar och finansiella skulder**

Finansiella tillgångar tas bort från rapporten över finansiell ställning när rätten att erhålla kassaflöden från instrumentet har löpt ut eller överförs och koncernen har överfört i stort sett alla risker och förmåner som är förknippade med äganderätten.

Finansiella skulder tas bort från rapporten över finansiell ställning när förpliktelsen i avtalet har fullgjorts eller på annat sätt utsläcks. Då villkoren för en finansiell skuld omförhandlas, och inte bokas bort från balansräkningen, redovisas en vinst eller förlust i rapport över totalresultat. Vinsten eller förlusten beräknas som skillnaden mellan de ursprungliga avtalsenliga kassaflödena och de modifierade kassaflödena diskonterade till den ursprungliga effektiva räntan.

**e) Kvittning av finansiella instrument**

Finansiella tillgångar och skulder kvittas och redovisas med ett nettobelopp i balansräkningen, endast när det finns en legal rätt att kvitta de redovisade beloppen och en avsikt att reglera dem med ett nettobelopp eller att samtidigt realisera tillgången och reglera skulden. Den legala rättigheten får inte vara beroende av framtida händelser och den måste vara rättsligt bindande för företaget och motparten både i den normala affärsverksamheten och i fall av betalningsinställelse, insolvens eller konkurs.

**f) Nedskrivning av finansiella tillgångar****Tillgångar som redovisas till upplupet anskaffningsvärde**

Koncernen bedömer de framtida förväntade kreditförluster som är kopplade till tillgångar redovisade till upplupet anskaffningsvärde. Koncernen redovisar en kreditförlustreserv för sådana förväntade kreditförluster vid varje rapporteringsdatum. För kundfordringar tillämpar koncernen den förenklade ansatsen för kreditreservering, det vill säga, reserven kommer att motsvara den förväntade förlusten över hela kundfordringens livslängd. För att mäta de förväntade kreditförlusterna har kundfordringar grupperats baserat på fördelade kreditriskegenskaper och förfallna dagar. Koncernen använder sig utav framåtblickande variabler för förväntade kreditförluster. Vid rapporttillfället uppgick de förväntade kreditförlusterna till ett oväsentligt belopp och redovisas ej.

**15. Avsättningar**

Avsättningar för rättsliga anspråk, garantier och återställandeåtgärder redovisas när koncernen har en legal eller informell förpliktelse till följd av tidigare händelser, det är sannolikt att ett utflöde av resurser kommer att krävas för att reglera åtagandet och beloppet har beräknats på ett tillförlitligt sätt. Inga avsättningar görs för framtida rörelseförluster. Om det finns ett antal liknande åtaganden, bedöms sannolikheten för att det kommer att krävas ett utflöde av resurser vid regleringen sammantaget för hela denna grupp av åtaganden. En avsättning redovisas även om sannolikheten för ett utflöde avseende en speciell post i denna grupp av åtaganden är ringa.

Avsättningarna värderas till nuvärdet av det belopp som förväntas krävas för att reglera förpliktelsen. Härvid används en diskonteringsränta före skatt som återspeglar en aktuell marknadsbedömning av det tidsberoende värdet av pengar och de risker som är förknippade med avsättningen. Den ökning av avsättningen som beror på att tid förflyter redovisas som övriga finansiella kostnader i resultaträkningen.

**16. Ersättningar till anställda**

All form av ersättning till anställda som kompensation för utförda tjänster utgör ersättning till anställda.

**Kortfristiga ersättningar till anställda**

Skulder för löner och ersättningar, inklusive icke-monetära förmåner och betald frånvaro, som förväntas bli reglerade inom 12 månader efter räkenskapsårets slut, redovisas som kortfristiga skulder till det odiskonterade belopp som förväntas bli betalt när skulderna regleras. Kostnaden redovisas i rapporten över totalresultat i takt med att tjänsterna utförs av de anställda. Skulden redovisas som förpliktelse avseende ersättningar till anställda i koncernens balansräkning. Ersättningar som inte förväntas regleras helt inom 12 månader redovisas som långfristiga ersättningar.

**Ersättningar efter avslutad anställning****Pensionsförmåner**

Koncernen har endast avgiftsbestämda pensionsplaner. Dessa är baserade på de anställdas pensionsgrundande ersättning. Rörlig kontantersättning ska inte vara pensionsgrundande. Pensionspremierna för premiebestämd pension ska uppgå till högst 20 procent av den fasta årliga kontantlönen.

För avgiftsbestämda pensionsplaner betalar koncernen avgifter till offentligt eller privat administrerade pensionsförsäkringar på obligatorisk, avtalsenlig eller frivillig basis. Koncernen har inga ytterligare betalningsförpliktelser när avgifterna väl är betalda.

Avgifterna redovisas som personalkostnader när de förfaller till betalning. Förutbetalda avgifter redovisas som en tillgång i den utsträckning som kontant återbetalning eller minskning av framtida betalningar kan komma koncernen till godo.



## NOTER

Not 1 forts.

### Ersättningar vid uppsägning

En kostnad för ersättningar i samband med uppsägning av personal redovisas vid den tidigaste tidpunkten av när företaget inte längre kan dra tillbaka erbjudandet till den anställda, eller när företaget redovisar kostnader för omstrukturering. Ersättningar som beräknas bli reglerade efter tolv månader redovisas till dess nuvärde.

### Aktierelaterade ersättningar

Ett långsiktigt aktiebaserat incitamentsprogram (LTIP) möjliggör för ledande befattningshavare och övrig personal att förvärva aktier i företaget. För närmare beskrivning se not 4 "Personal och ersättningar".

## 17. Eget kapital

### Aktiekapital

Transaktionskostnader som direkt kan hänföras till emission av nya aktier redovisas, netto efter skatt, i eget kapital som ett avdrag från emissionslikviden.

### Övrigt tillskjutet kapital

Avser eget kapital som är tillskjutet från ägarna. När aktier emitteras till överkurs redovisas ett belopp motsvarande det erhållna beloppet utöver kvotvärdet på aktierna, som övrigt tillskjutet kapital.

## 18. Transaktioner med närstående

En person eller en persons nära familjemedlemmar är närstående till ett företag om personen

- utövar bestämmande inflytande, gemensamt bestämmande inflytande eller betydande inflytande eller är nyckelperson i ledande ställning.

Ett företag är närstående till ett rapporterade företag om t ex:

- företagen ingår i samma koncern
- företaget står under bestämmande inflytande eller gemensamt bestämmande inflytande av en närstående person i det rapporterade företaget
- en närstående person med betydande inflytande eller gemensamt bestämmande inflytande i det rapporterade företaget har betydande inflytande eller över företaget eller är en person i ledande ställning i företaget.

Samtliga koncernbolag som nämns i not 18 anses vara närstående. Transaktioner mellan koncernbolag elimineras vid konsolidering. I detta sammanhang anses förutom GRANGEX AB:s (publ), dotterbolag även styrelsen, koncernledningen och nyckelpersoner med betydande inflytande över koncernen.

GRANGEX definierar närstående enligt följande:

- Aktieägare med betydande inflytande
- Koncernföretag
- Nyckelpersoner i ledande befattningar
- Övriga närstående

Koncerninterna transaktioner mellan juridiska enheter och transaktioner med övriga närstående sker baserat på armslängdsprincipen i enlighet med OECD:s krav. Koncerninterna transaktioner elimineras i koncernredovisningen.

### Aktieägare med betydande inflytande

Aktieägare med betydande inflytande är aktieägare som har rätt att delta i beslut som rör GRANGEX finansiella och operativa strategier, men som inte har ett bestämmande inflytande över dessa.

### Koncernföretag

Ett företag definieras som närstående då företaget och det rapporterade företaget ingår i GRANGEX-koncernen. En definition av begreppet dotterbolag finns i avsnittet 5 "Konsolidering".

Ytterligare information om företag som ingår i GRANGEX-koncernen finns i not 18 "Andelar i koncernbolag".

### Nyckelpersoner i ledande befattningar

Ledande befattningshavare omfattar följande:

- Styrelsen
- Verkställande direktören
- Koncernledningen

För information om ersättningar och pensioner till, samt övriga transaktioner med, dessa befattningshavare, se not 4 "Personal och ersättningar".

### Övriga närstående

Övriga närstående utgörs av nära anhöriga och familjemedlemmar till nyckelpersoner i ledande befattningar om personen i fråga utövar ett bestämmande inflytande eller gemensamt bestämmande inflytande över det rapporterade företaget. Övriga närstående utgörs också av företag som står under betydande inflytande av nyckelpersoner i ledande positioner i GRANGEX, liksom företag som står under betydande inflytande av nära anhöriga till dessa befattningshavare. Information om transaktioner mellan GRANGEX och andra närstående återfinns i not 21 "Transaktioner med närstående".

## 19. Kassaflödesanalys

Kassaflödesanalysen innefattar förändringar i likvida medel.

Kassaflödesanalysen upprättas enligt indirekt metod.

Kassaflödet delas upp i kassaflöde från den löpande verksamheten, investeringsverksamheten och finansieringsverksamheten.

Det redovisade kassaflödet omfattar endast transaktioner som medfört in- eller utbetalningar.

## 20. Eventualförpliktelse

En eventualförpliktelse är en möjlig förpliktelse som härrör från inträffade händelser vars förekomst bekräftas endast av en eller flera osäkra framtida händelser. En eventualförpliktelse kan också vara en befintlig förpliktelse som inte redovisats i balansräkningen då det inte är troligt att ett utflöde av resurser kommer att krävas alternativt att förpliktelsens storlek inte kan beräknas på ett tillförlitligt sätt.

## 21. Moderbolagets redovisningsprinciper

Moderbolaget tillämpar RFR 2. RFR 2 kräver att moderbolaget använder samma redovisningsprinciper som koncernen, till exempel IFRS, i den utsträckning detta medges enligt svensk redovisningslagstiftning. Undantaget i RFR 2 tillämpas dock avseende redovisning av leasingavtal. Skillnaderna mellan koncernens och moderbolagets redovisningsprinciper framgår nedan. Rubriceringar i räkningar följer ÅRL, varför de i vissa fall avviker från rubriceringar i koncernens räkningar.

### Uppställningsformer

Resultat- och balansräkning följer årsredovisningslagens uppställningsform. Rapport över förändring av eget kapital följer också koncernens uppställningsform men ska innehålla de kolumner som anges i ÅRL. Vidare innebär det skillnad i benämningar, jämfört med koncernredovisningen, främst avseende finansiella intäkter och kostnader och eget kapital.

### Andelar i dotterföretag

Andelar i dotterföretag redovisas till anskaffningsvärde efter avdrag för eventuella nedskrivningar. I anskaffningsvärdet inkluderas förvärvsrelaterade kostnader och eventuella tilläggsköpeskillingar.

Erhållna utdelningar redovisas som finansiella intäkter.

När det finns en indikation på att andelar i dotterföretag minskat i värde görs en beräkning av återvinningsvärdet. Är detta lägre än det redovisade värdet görs en nedskrivning. Nedskrivningar redovisas i posterna "Resultat från aktier och andelar i koncernföretag".

**Finansiella instrument**

IFRS 9 tillämpas ej i moderbolaget. Moderbolaget tillämpar i stället de punkterna som anges i RFR 2 (IFRS 9 Finansiella instrument, p. 3–10). Finansiella instrument värderas till anskaffningsvärde. Inom efterföljande perioder kommer finansiella tillgångar som är anskaffade med avsikt att innehas kortsiktigt att redovisas i enlighet med lägsta värdets princip till det lägsta av anskaffningsvärde och marknadsvärde.

**Leasingavtal**

Samtliga leasingavtal redovisas som operationell leasing, oavsett om avtalen är finansiella eller operationella. Leasingavgiften redovisas som en kostnad linjärt över leasingperioden.

**Bokslutsdispositioner****Koncernbidrag**

Koncernbidrag redovisas som bokslutsdispositioner. GRANGEX tillämpar huvudregeln i RFR 2 IAS 27.2. Erhållna koncernbidrag redovisas i resultaträkningen. Nettot av koncernbidrag som tas emot och lämnas i syfte att optimera koncernens skattekostnad redovisas i moderbolaget som bokslutsdisposition. Lämnade koncernbidrag från moderbolag till dotterbolag redovisas som ökning av andelar i koncernbolag, efter avdrag för skatt.

**Utdelningar**

Utdelningar till aktieägarna i GRANGEX AB (publ) redovisas som en skuld efter godkännande av ordinarie årsstämma. I posten Erhållna utdelningar redovisas erhållna utdelningar från dotterbolag.

**22. Valutakurser**

|                                      |          |         |
|--------------------------------------|----------|---------|
| Balansräkningen (vid periodens slut) | 2023     | 2022    |
| 1 EUR = SEK                          | 11,096   | 11,1283 |
| 1 USD = SEK                          | 10,04163 | 10,4371 |

**Not 2 Intäkter**

| Belopp i KSEK             | Koncernen<br>2023            | Koncernen<br>2022            |
|---------------------------|------------------------------|------------------------------|
| <b>Nettoomsättning</b>    |                              |                              |
| Sverige                   | 23 600                       | 20 934                       |
| Övriga EU länder          | 9 027                        | 1 495                        |
| Övriga Europa             | 2 745                        | 708                          |
| <b>Summa</b>              | <b>35 372</b>                | <b>23 138</b>                |
| <b>Övriga intäkter</b>    |                              |                              |
| Hysesintäkter             | 430                          | 450                          |
| Övriga intäkter           | 1 195                        | 19                           |
| <b>Summa</b>              | <b>1 625</b>                 | <b>469</b>                   |
| <b>Summa intäkter</b>     | <b>36 997</b>                | <b>23 607</b>                |
|                           | <b>Moderbolaget<br/>2023</b> | <b>Moderbolaget<br/>2022</b> |
| <b>Belopp i KSEK</b>      |                              |                              |
| Koncernintern försäljning | 9 715                        | 11 792                       |
| Övrigt                    | 13                           | 30                           |
| <b>Summa intäkter</b>     | <b>9 728</b>                 | <b>11 822</b>                |

**Segmentsrapportering**

GRANGEX som är en liten integrerad organisation är organiserat i ett segment för mineralutveckling och metallmanufaktur.

Samtliga anläggningstillgångar finns i Sverige.

**Not 3 Arvode och kostnadsersättningar till revisorer**

| Belopp i KSEK                             | 2023         | 2022         |
|---|--------------|--------------|
| <b>Koncernen</b>                          |              |              |
| <i>PWC</i>                                |              |              |
| Revisionsuppdrag                          | 504          | 440          |
| Övriga lagstadgade uppdrag                | 320          | 499          |
| Skatterådgivning                          | 0            | 3            |
| Övrigt                                    | 339          | 239          |
| <b>Summa</b>                              | <b>1 163</b> | <b>1 181</b> |
| <b>Koncernen</b>                          |              |              |
| <i>Allians Revision &amp; Redovisning</i> |              |              |
| Revisionsuppdrag                          | 0            | 211          |
| <b>Summa</b>                              | <b>0</b>     | <b>211</b>   |
| <b>Summa totalt revisionstjänster</b>     | <b>1 163</b> | <b>1 392</b> |
| <b>Moderbolaget</b>                       |              |              |
| <i>PWC</i>                                |              |              |
| Revisionsuppdrag                          | 504          | 440          |
| Övriga lagstadgade uppdrag                | 320          | 499          |
| Skatterådgivning                          | 0            | 3            |
| Övrigt                                    | 339          | 239          |
| <b>Moderbolaget totalt</b>                | <b>1 163</b> | <b>1 181</b> |
| <b>Moderbolaget</b>                       |              |              |
| <i>Allians Revision &amp; Redovisning</i> |              |              |
| Redovisningsuppdrag                       | 0            | 115          |
| <b>Moderbolaget totalt</b>                | <b>0</b>     | <b>115</b>   |
| <b>Summa totalt revisionstjänster</b>     | <b>1 163</b> | <b>1 296</b> |

## Not 4 Personal och ersättningar

| Belopp i KSEK                  | Koncernen<br>2023 | Koncernen<br>2022 |
|--------------------------------|-------------------|-------------------|
| Löner och andra ersättningar   | 9 207             | 8 205             |
| Sociala kostnader              | 2 556             | 2 193             |
| Pensionskostnader              | 1 081             | 1 011             |
| Övriga personalkostnader       | 288               | 267               |
| Aktiverade personalkostnader   | -                 | -1 520            |
| <b>Summa personalkostnader</b> | <b>13 132</b>     | <b>10 156</b>     |

| Belopp i KSEK                  | Moderbolaget<br>2023 | Moderbolaget<br>2022 |
|--------------------------------|----------------------|----------------------|
| Löner och andra ersättningar   | 4 302                | 3 629                |
| Sociala kostnader              | 999                  | 774                  |
| Pensionskostnader              | 557                  | 435                  |
| Övriga personalkostnader       | 61                   | 108                  |
| <b>Summa personalkostnader</b> | <b>5 919</b>         | <b>4 946</b>         |

| Belopp KSEK                                       | 2023  |                      |                                       |           | Summa         |
|---|---|----------------------|---------------------------------------|-----------|---------------|
|   | Grundlön och<br>ersättningar <sup>15)</sup> | Rörlig<br>ersättning | Pensions-<br>kostnader <sup>16)</sup> | Förmåner  |               |
| <b>Styrelse</b>                                   |   |                      |                                       |           |               |
| Per Berglund, ordförande <sup>1)</sup>            | 388   |                      |                                       |           | 388           |
| Jesper Alm, vice ordförande <sup>2)</sup>         | 95  |                      |                                       |           | 95            |
| Bård Bergfald <sup>3)</sup>                       | 8   |                      |                                       |           | 8             |
| Per Bergman, ledamot <sup>4)</sup>                | 55  |                      |                                       |           | 55            |
| Annika Billberg <sup>5)</sup>                     | 213   |                      |                                       |           | 213           |
| Tobias Fagerlund <sup>6)</sup>                    | 8   |                      |                                       |           | 8             |
| Mikael Kadri <sup>7)</sup>                        | 142   |                      |                                       |           | 142           |
| Johan Lundqvist <sup>8)</sup>                     | 8   |                      |                                       |           | 8             |
| Thomas Söderqvist <sup>10)</sup>                  | 8   |                      |                                       |           | 8             |
| Anders Werme <sup>11)</sup>                       | 205   |                      |                                       |           | 205           |
| Klas Åström, ordförande <sup>12)</sup>            | 156   |                      |                                       |           | 156           |
| <b>VD och koncernledning</b>                      |   |                      |                                       |           |               |
| Christer Lindqvist, VD och ledamot <sup>13)</sup> | 1 914                                       |                      | 326                                   |           | 2 240         |
| Andra ledande befattningshavare <sup>14)</sup>    | 2 891                                       | 18                   | 562                                   | 71        | 3 470         |
| <b>Summa styrelse, VD och koncernledning</b>      | <b>6 091</b>                                | <b>18</b>            | <b>888</b>                            | <b>71</b> | <b>6 997</b>  |
| Övriga anställda                                  | 2 775                                       | 246                  | 194                                   |           | 3 292         |
| <b>Summa</b>                                      | <b>8 943</b>                                | <b>264</b>           | <b>1 081</b>                          | <b>71</b> | <b>10 289</b> |



## NOTER

Not 4 forts.

| Belopp KSEK                                       | 2022                                     |                   |                                  |           |              |
|---|--|-------------------|----------------------------------|-----------|--------------|
|   | Grundlön och ersättningar <sup>15)</sup> | Rörlig ersättning | Pensionskostnader <sup>16)</sup> | Förmåner  | Summa        |
| <b>Styrelse</b>                                   |  |                   |                                  |           |              |
| Per Berglund, ordförande <sup>1)</sup>            | 250                                      | -                 | -                                | -         | 250          |
| Jesper Alm, vice ordförande <sup>2)</sup>         | 150                                      | -                 | -                                | -         | 150          |
| Per Bergman, ledamot <sup>4)</sup>                | 75                                       | -                 | -                                | -         | 75           |
| Lars Ransgart <sup>9)</sup>                       | 75                                       | -                 | -                                | -         | 75           |
| <b>VD och koncernledning</b>                      |  |                   |                                  |           |              |
| Christer Lindqvist, VD och ledamot <sup>13)</sup> | 1 308                                    | 103               | 250                              | 0         | 1 661        |
| Andra ledande befattningshavare <sup>14)</sup>    | 2 595                                    | 91                | 517                              | 60        | 3 203        |
| <b>Summa styrelse, VD och koncernledning</b>      | <b>4 453</b>                             | <b>194</b>        | <b>767</b>                       | <b>60</b> | <b>5 414</b> |
| Övriga anställda                                  | 3 430                                    | 127               | 244                              | 0         | 3 802        |
| <b>Summa</b>                                      | <b>7 883</b>                             | <b>322</b>        | <b>1 011</b>                     | <b>60</b> | <b>9 216</b> |

Av stämman beslutade styrelsearvode utgörs ett fast årligt arvode, exklusive sociala avgifter. Härutöver ska ersättning om sammanlagt högst 600 000 kronor kunna utgå för arbete som styrelseledamot utför för bolaget utöver vad som kan anses hänförligt till styrelseuppdraget. Styrelsearvode för dotterbolag har inte utgått. Under 2022 har styrelsearvoden redovisats som övriga externa kostnader. Ersättningar till styrelse och VD utgår från moderbolaget.

<sup>1)</sup> Per Berglund avgick ur styrelsen vid den extra bolagsstämman den 19 december 2023.

<sup>2)</sup> Jesper Alm avgick ur styrelsen vid bolagsstämman i maj 2023.

<sup>3)</sup> Bård Bergfald valdes in i styrelsen vid den extra bolagsstämman den 19 december 2023. Utöver styrelsearvodet har konsultarvode fakturerats, se not 21.

<sup>4)</sup> Per Bergman avgick ur styrelsen vid bolagsstämman i maj 2023.

<sup>5)</sup> Annika Billberg valdes in i styrelsen på bolagsstämman 2022.

<sup>6)</sup> Tobias Fagerlund valdes in i styrelsen vid den extra bolagsstämman den 19 december 2023.

<sup>7)</sup> Mikael Kadri var styrelseledamot under tiden 16 maj till 25 oktober 2023.

<sup>8)</sup> Johan Lundqvist valdes in i styrelsen vid den extra bolagsstämman den 19 december 2023.

<sup>9)</sup> Lars Rangart avgick ur styrelsen vid bolagsstämman 2022.

<sup>10)</sup> Thomas Söderqvist valdes in i styrelsen vid den extra bolagsstämman den 19 december 2023.

<sup>11)</sup> Anders Werme valdes in i styrelsen vid bolagsstämman 2022 och avgick ur styrelsen vid den 2 november 2023.

<sup>12)</sup> Klas Åström var styrelseledamot under tiden 16 maj till 19 december 2023, därefter ordförande. Utöver styrelsearvodet har konsultarvode om KSEK 90 fakturerats, se not 21.

<sup>13)</sup> Christer Lindqvist är VD och har varit ledamot i styrelsen fram till den extra bolagsstämman den 19 december 2023. Avser grundlön inklusive semesterersättning.

<sup>14)</sup> Andra ledande befattningshavare innefattar koncernledning (exkl VD) samt chefer som är direktrapporterande till VD, totalt 3 (3) personer.

<sup>15)</sup> Styrelsearvoden hänför sig till räkenskapsåret, men utbetalas efter årsstämman påföljande år.

<sup>16)</sup> Inga pensionsåtaganden finns för styrelsen.

Övriga förmåner avser endast bilförmån.

### Ersättningar till styrelse och ledande befattningshavare

Till styrelsens ordförande och ledamöter utgår arvode enligt bolagsstämmans beslut. VD erhåller ej styrelsearvode. Ersättning till VD och andra ledande befattningshavare utgörs av grundlön, eventuella övriga förmåner samt pension. Med andra ledande befattningshavare avses de personer som under året utgjort koncernledning. Koncernledningen utgörs vid årets utgång av fyra personer inklusive VD. Av koncernledningen är VD och CFO anställda i moderbolaget. Ingen rörlig ersättning utgår till styrelse eller koncernledning. Pensionsförmåner samt övriga förmåner till VD och andra ledande befattningshavare beaktas vid fastställande av fasta och rörliga ersättningar.

### Omklassificering av styrelsearvode

Styrelsearvode har tidigare klassificerats som en övrig extern kostnad men ingår nu i personalkostnaderna.

Justering har skett även för 2022 om 936 KSEK och 1 136 för 2023. Ingen påverkan sker på resultatet.

### Rörlig ersättning

Rörliga ersättningar avser bonus för personalen i Sala Bly AB.

### Pensioner

I moder- såväl som i dotterbolagen finns avgiftsbestämda pensionsplaner för tjänstemän och enligt kollektivavtal för arbetare.

### Avgångsvederlag

Mellan bolaget och VD Christer Lindqvist gäller en ömsesidig uppsägningstid om 6 månader. Vi uppsägning från bolagets sida erhåller VD ett avgångsvederlag om 6 månadslöner. Avgångsvederlaget avräknas inte mot andra inkomster.

Mellan företaget och andra ledande befattningshavare gäller en ömsesidig uppsägningstid om 3–6 månader.

Not 4 forts.

**Antal styrelseledamöter och ledande befattningshavare**

|  | Koncernen |           | Moderbolaget |          |
|--|-----------|-----------|--------------|----------|
|  | 2023      | 2022      | 2023         | 2022     |
| <b>Antal styrelseledamöter på balansdagen</b>                |           |           |              |          |
| Kvinnor  | 1         | 1         | 1            | 1        |
| Män  | 5         | 5         | 5            | 5        |
| <b>VD och andra ledande befattningshavare på balansdagen</b> |           |           |              |          |
| Kvinnor  | -         | -         | -            | -        |
| Män  | 4         | 4         | 2            | 2        |
| <b>Medelantal anställda</b>                                  |           |           |              |          |
| Kvinnor  | -         | -         | -            | -        |
| Män  | 12        | 11        | 2            | 2        |
| <b>Totalt</b>  | <b>12</b> | <b>11</b> | <b>2</b>     | <b>2</b> |

**Teckningsoptionsprogram**

|                                       | Antal optioner |                |
|---------------------------------------|----------------|----------------|
|                                       | 2023           | 2022           |
| <b>Teckningsoptioner T05</b>          |                |                |
| Utestående vid periodens början       | 57 310         | -              |
| Tilldelade under året                 |                |                |
| -till ledande befattningshavare       | -              | 32 668         |
| -till övrig personal                  | -              | 24 642         |
| <b>Utestående vid periodens slut</b>  | <b>57 310</b>  | <b>57 310</b>  |
| <b>Teckningsoptioner T06</b>          |                |                |
| Utestående vid periodens början       | 57 264         |                |
| Tilldelade under året                 | -              | 57 264         |
| Utestående vid periodens slut         | 57 264         | 57 264         |
| <b>Totalt antal teckningsoptioner</b> | <b>114 574</b> | <b>114 574</b> |

Vid årsstämman den 19 maj 2022 beslutades om emission av två teckningsoptionsprogram, T05 och T06. T05 är riktat till VD, personal och strategiskt viktiga konsulter och T06 är riktat till styrelsen. Varje teckningsoption berättigar innehavaren att teckna en ny aktie till teckningskursen 36,70 SEK per aktie i båda programmen. Teckning av aktier ska ske från och med 2 juni 2025 till och med den 1 oktober 2025.

Vid full teckning av de båda programmen ges en utspädning om 1,32% och bolaget tillförs 4,2 MSEK.

Teckningsoptionslikviden redovisas i eget kapital.

## Not 5 Avskrivningar på immateriella och materiella anläggningstillgångar

| Belopp i KSEK                                       | Koncernen     |             | Moderbolaget |            |
|---|---------------|-------------|--------------|------------|
|   | 2023          | 2022        | 2023         | 2022       |
| Avskrivningar på materiella anläggningstillgångar   | -576          | -435        | -46          | -13        |
| Avskrivningar på immateriella anläggningstillgångar | -141          | -141        | -            | -          |
| Avskrivningar på nyttjanderätts-tillgångar          | -704          | -314        | -            | -          |
| <b>Summa</b>  | <b>-1 421</b> | <b>-890</b> | <b>-46</b>   | <b>-13</b> |

## Not 6 Finansiella intäkter och kostnader

| Belopp i KSEK   | Koncernen      |             | Moderbolaget   |               |
|---|----------------|-------------|----------------|---------------|
|   | 2023           | 2022        | 2023           | 2022          |
| <i>Övriga ränteintäkter och liknande resultatposter</i> |                |             |                |               |
| Ränteintäkter   | 86             | 0           | 6              | 0             |
| Valutakursvinster                                       | 6 937          | 0           | 0              | 0             |
| Ränteintäkter koncernbolag                              | -              | -           | 2 259          | 2 338         |
| <b>Summa finansiella intäkter</b>                       | <b>7 023</b>   | <b>0</b>    | <b>2 266</b>   | <b>2 338</b>  |
| <b>Koncernbidrag</b>                                    |                |             | <b>6 747</b>   | <b>1 363</b>  |
| <b>Finansiella kostnader</b>                            |                |             |                |               |
| <i>Räntekostnader och liknande resultatposter</i>       |                |             |                |               |
| Räntekostnader  | -14 223        | -360        | -322           | -82           |
| Räntekostnad för leasingskulder                         | -55            | -28         | -              | -             |
| Räntekostnader koncernbolag                             | -              | -           | -624           | -             |
| Nedskrivning aktier i dotterbolag                       | -              | -           | -30 000        | -5 000        |
| <b>Summa</b>  | <b>-14 278</b> | <b>-388</b> | <b>-30 946</b> | <b>-5 082</b> |

## Not 7 Mineralrättigheter samt balanserade utgifter avseende prospektering och utvärderingstillgångar

| Belopp i KSEK  | 2023           | 2022          |
|--|----------------|---------------|
| <b>Ackumulerade anskaffningsvärden</b>   |                |               |
| Vid årets början   | 93 933         | 56 605        |
| Förvärv under året i dotterbolagen   | 43 384         | 37 328        |
| <b>Vid årets slut</b>  | <b>137 317</b> | <b>93 933</b> |
| <b>Ackumulerade avskrivningar</b>  |                |               |
| Vid årets början   | -844           | -703          |
| Årets avskrivningar  | -141           | -141          |
| <b>Vid årets slut</b>  | <b>-984</b>    | <b>-844</b>   |
| <b>Redovisade värden</b>   | <b>136 333</b> | <b>93 090</b> |
| <b>Mineralrättigheter och utvecklingskostnader består av:</b>                        |                |               |
| <b>Dannemora Iron AB</b>   |                |               |
| Mineralrättigheter och balanserade utvecklingskostnader avseende järnmalm            | 103 319        | 62 037        |
| <b>Grängesberg Exploration AB</b>  |                |               |
| Mineralrättigheter och balanserade utvecklingskostnader avseende apatit och järnmalm | 33 014         | 31 053        |
| <b>Summa</b>   | <b>136 333</b> | <b>93 090</b> |

### Värdering av mineralrättigheter samt balanserade utgifter avseende prospektering och utvärderingstillgångar

Tillgångarna är värderade till anskaffningsvärde. En nedskrivningsprövning görs årligen i enlighet med IFRS eller om någon värderingsparameter enligt nedan förändrat sig, vilket kan leda till ett ändrat värde av tillgången;

Externa parametrar:

- att marknaden för produkterna försämras
- negativa förändringar för marknadspriser, ändrad teknologi ekonomi eller lagar
- ökning av marknadsräntorna
- nettovärdet är högre än marknadsvärdet

Interna parametrar:

- att det ekonomiska utfallet är värre än förväntat
- att det bokförda värdet högre än den redovisade värdet av investeringarnas tillgångar
- att tillgången blivit obsolet

För exploaterings- och gruvtillgångar kan ett värde ändras om t ex världsmarknadspriset varaktigt ser ut att gå ner eller om undersökningar visar att tillgången inte längre är brytbar eller om anrikning inte kan ske ekonomiskt lönsamt.

Den senaste nedskrivningsprövningen gjordes i februari 2024 och visade inte på något nedskrivningsbehov för något av projekten.

Marknadsräntorna har stigit under året vilket påverkar projektens lönsamhet. Vägd genomsnittlig kapitalkostnad (WACC) har beräknats till 12%. En känslighetsanalys över WACC visar att en ändring på 1% ger en ändring på 14% på nettonuvärdet (NPV).

I den senaste nedskrivningsprövningen för Dannemora justerades parametrar avseende ränta, järnmalmpris och elpris jämfört med den feasibility-studie som presenterades i december 2022. Ingående övriga parametrar är t ex en livslängd på gruvan på 11 år och en årlig produktion på ca 1 miljon ton produkt per år. En förändring av järnmalmpriset är det som har det största genomslaget en prisförändring på 10% kan slå på nettonuvärdet om 40%. En uppdaterad feasibility-studie för Dannemora presenteras under det andra kvartalet 2024.

I nedskrivningsprövningen för apatitprojektet i Grängesberg gjordes samma justering avseende ränta och elpris. Ingående övriga parametrar är t ex en livslängd på projektet på 6 år och en årlig produktion på ca 62 000 ton apatitkoncentrat och 33 600 ton magnetitkoncentrat årligen. Projektet är inte lika känsligt för prisfluktuationer i avseende råvarupriserna och en prisförändring som Dannemoraprojektet. En prisförändring på 10% slår cirka 10% på nettonuvärdet.



## Not 8 Materiella anläggningstillgångar

| Belopp i KSEK                                     | Koncernen          |  |                                       |  |
|---|--------------------|--|---------------------------------------|--|
|   | Byggnader och mark | Maskiner & andra tekniska anläggningar | Inventarier, verktyg & installationer | Summa Materiella anläggningstillgångar |
| <b>Anskaffningsvärden</b>                         |                    |  |                                       |  |
| <b>Ingående balans 2022-01-01</b>                 | <b>39 356</b>      | <b>26 812</b>                          | <b>6 610</b>                          | <b>72 778</b>                          |
| Investeringar                                     | 43                 | 504                                    | 71                                    | 618                                    |
| Omklassificeringar                                |                    |  | -449                                  |  |
| <b>Utgående balans 2022-12-31</b>                 | <b>39 399</b>      | <b>27 316</b>                          | <b>6 232</b>                          | <b>72 947</b>                          |
| <b>Ingående balans 2023-01-01</b>                 |                    |  |                                       |  |
| Investeringar                                     | 247                | 31 560                                 | 411                                   | 32 218                                 |
| Avyttringar och utrangeringar                     | -                  | 0                                      | -125                                  | -125                                   |
| <b>Utgående balans 2023-12-31</b>                 | <b>39 646</b>      | <b>58 876</b>                          | <b>6 518</b>                          | <b>105 040</b>                         |
| <b>Avskrivningar</b>                              |                    |  |                                       |  |
| <b>Ingående balans 2022-01-01</b>                 | <b>-6 805</b>      | <b>-18 080</b>                         | <b>-3 686</b>                         | <b>-28 571</b>                         |
| Årets avskrivningar                               | -260               | -120                                   | -55                                   | -435                                   |
| Avyttringar och utrangeringar                     | -                  | -                                      | 332                                   | 332                                    |
| <b>Utgående balans 2022-12-31</b>                 | <b>-7 065</b>      | <b>-18 200</b>                         | <b>-3 409</b>                         | <b>-28 674</b>                         |
| <b>Ingående balans 2023-01-01</b>                 |                    |  |                                       |  |
| Årets avskrivningar                               | -258               | -159                                   | -157                                  | -574                                   |
| Avyttringar och utrangeringar                     | -                  | -                                      | 23                                    | 23                                     |
| <b>Utgående balans 2023-12-31</b>                 | <b>-7 323</b>      | <b>-18 359</b>                         | <b>-3 543</b>                         | <b>-29 225</b>                         |
| <b>Ackumulerade nedskrivningar 2022-01-01</b>     | <b>-5 487</b>      | <b>-5 520</b>                          | <b>-</b>                              | <b>-11 007</b>                         |
| <b>Ackumulerade nedskrivningar 2023-12-31</b>     | <b>-5 487</b>      | <b>-5 520</b>                          | <b>-</b>                              | <b>-11 007</b>                         |
| <b>Redovisat värde Balansräkningen 2022-12-31</b> | <b>26 847</b>      | <b>3 596</b>                           | <b>2 823</b>                          | <b>33 266</b>                          |
| <b>Redovisat värde Balansräkningen 2023-12-31</b> | <b>26 836</b>      | <b>34 997</b>                          | <b>2 975</b>                          | <b>64 808</b>                          |

| Belopp i KSEK                                     | Moderbolaget |
|---|--------------|
|   | Inventarier  |
| <b>Anskaffningsvärden</b>                         |              |
| <b>Ingående balans 2022-01-01</b>                 | <b>122</b>   |
| Investeringar                                     | -            |
| <b>Utgående balans 2022-12-31</b>                 | <b>122</b>   |
| <b>Ingående balans 2023-01-01</b>                 |              |
| Investeringar                                     | 330          |
| <b>Utgående balans 2023-12-31</b>                 | <b>452</b>   |
| <b>Avskrivningar</b>                              |              |
| <b>Ingående balans 2022-01-01</b>                 | <b>-62</b>   |
| Årets avskrivningar                               | -13          |
| <b>Utgående balans 2022-12-31</b>                 | <b>-75</b>   |
| <b>Ingående balans 2023-01-01</b>                 |              |
| Årets avskrivningar                               | -46          |
| <b>Utgående balans 2023-12-31</b>                 | <b>-121</b>  |
| <b>Redovisat värde Balansräkningen 2022-12-31</b> | <b>47</b>    |
| <b>Redovisat värde Balansräkningen 2023-12-31</b> | <b>331</b>   |

## Not 9 Finansiella anläggningstillgångar

Hänvisning till Not 24

| Belopp i KSEK                        | Koncernen<br>2023 | Koncernen<br>2022 |
|--------------------------------------|-------------------|-------------------|
| Hysesdeposition                      | 0                 | 110               |
| Deposition SGU                       | 114               | 114               |
| <b>Summa långfristiga fordringar</b> | <b>114</b>        | <b>224</b>        |

| Belopp i KSEK                        | Moderbolaget<br>2023 | Moderbolaget<br>2022 |
|--------------------------------------|----------------------|----------------------|
| Hysesdeposition                      | 0                    | 110                  |
| <b>Summa långfristiga fordringar</b> | <b>0</b>             | <b>110</b>           |

## Not 12 Övriga kortfristiga fordringar

| Belopp i KSEK        | Koncernen<br>2023 | Koncernen<br>2022 |
|----------------------|-------------------|-------------------|
| Momsfordran          | 3 034             | 1 510             |
| Skattefordringar     | 570               | 425               |
| Förskott Sydvaranger | 10 758            | 0                 |
| Övriga poster        | 2 479             | 1 995             |
| <b>Summa</b>         | <b>16 841</b>     | <b>3 930</b>      |

| Belopp i KSEK              | Moderbolaget<br>2023 | Moderbolaget<br>2022 |
|----------------------------|----------------------|----------------------|
| Momsfordran                | 733                  | 360                  |
| Skattefordringar           | 271                  | 112                  |
| Förskott Sydvaranger       | 10 758               | 0                    |
| Övriga poster              | 1 705                | 1 700                |
| Fordringar på koncernbolag | 15 263               | 69 406               |
| <b>Summa</b>               | <b>28 730</b>        | <b>71 578</b>        |

## Not 10 Varulager koncern

| Belopp i KSEK                   | Koncernen<br>2023 | Koncernen<br>2022 |
|---------------------------------|-------------------|-------------------|
| Färdigvaror och insatsmaterial  | 2 431             | 2 703             |
| <b>Utgående redovisat värde</b> | <b>2 431</b>      | <b>2 703</b>      |

## Not 13 Likvida medel

### Koncernen 2023

Posten likvida medel består av banktillgodohavanden och andra placeringar med en löptid på tre månader eller mindre.

## Not 11 Kundfordringar

| Belopp i KSEK               | Koncernen<br>2023 | Koncernen<br>2022 |
|-----------------------------|-------------------|-------------------|
| Ej Förfallna kundfordringar | 2 972             | 1 215             |
| Förfallna 0-30 dagar        | 24                | 22                |
| Förfallna 31-60 dagar       | 5                 | 13                |
| Förfallna 61-90 dagar       | 3                 | 7                 |
| Förfallna mer än 90 dagar   | 30                | 15                |
| <b>Summa</b>                | <b>3 034</b>      | <b>1 272</b>      |

### Kundfordringar

Koncernens kundfordringar avser till huvudsaklig del svenska kunder och fakturering sker till övervägande del i SEK.

### Förväntade kreditförluster

Beräknade avsättningar för förväntade kreditförluster uppgår till mindre än 30 KSEK och anses inte som materiella.

## Not 14 Eget kapital

Enligt bolagsordningen för GRANGEX AB (publ) ska aktiekapitalet uppgå till lägst 30 MSEK och högst 120 MSEK. Aktiekapitalet utgörs av ett aktieslag. Då inga potentiella aktier förekommer finns ingen utspädningseffekt. På årsstämman den 16 maj 2023 togs beslutet att ingen utdelning skulle lämnas. GRANGEX styrelse föreslår årsstämman 2024 att ingen utdelning ska lämnas.

| <b>Belopp i KSEK</b>   | <b>2023-12-31</b> | <b>2022-12-31</b> |
|--|-------------------|-------------------|
| Resultat som är hänförligt till moderföretagets aktieägare   | -27 838           | -12 961           |
| Antal aktier före utspädning                                 | 8 694 861         | 8 694 861         |
| Resultat per aktie, före utspädning (SEK)                    | -3,20             | -1,51             |
| <b>Aktiekapital</b>  | <b>2023-12-31</b> | <b>2022-12-31</b> |
| Ingående antal aktier  | 8 694 861         | 3 827 883 284     |
| Emissioner   | -                 | 517 542 416       |
| Sammanläggning aktier  | -                 | -4 336 730 839    |
| Utgående antal aktier  | 8 694 861         | 8 694 861         |
| Kvotvärde SEK  | 43 474 305        | 43 474 305        |
| Kvotvärde per aktie ca                                       | 5,00              | 5,00              |
| <b>Eget kapital, MSEK</b>                                    | <b>2023-12-31</b> | <b>2022-12-31</b> |
| Aktiekapital   | 43 474            | 43 474            |
| Totalt eget kapital  | 104 584           | 132 408           |
| Eget kapital hänförligt till moderbolagets aktieägare        | 104 584           | 132 408           |
| Eget kapital per aktie, SEK                                  | 12,03             | 15,23             |
| <b>Resultat per aktie</b>                                    | <b>2023-12-31</b> | <b>2022-12-31</b> |
| Årets resultat MSEK hänförligt till moderbolagets aktieägare | -27 838           | -12 961           |
| Genomsnittligt antal aktier före och efter utspädning        | 8 694 861         | 8 563 182         |
| Antal aktier i eget innehav                                  | 0                 | 0                 |
| Resultat per aktie, SEK                                      | -3,20             | -1,51             |

## Not 15 Upplåning

| Belopp i KSEK                         | Koncernen<br>2023 | Koncernen<br>2022 |
|---------------------------------------|-------------------|-------------------|
| <b>Räntebärande skulder</b>           |                   |                   |
| Royalty Anglo American Ltd            | 108 870           | -                 |
| Lån Nordiska<br>kreditmarknadsbolaget | 1 033             | 2 840             |
| Lån Handelsbanken                     | -                 | 280               |
| <b>Summa</b>                          | <b>109 903</b>    | <b>3 120</b>      |

| Räntebärande skulder,<br>dotterföretag | 2023      |             | 2022      |             |
|--|-----------|-------------|-----------|-------------|
|  | Räntesats | Förfallodag | Räntesats | Förfallodag |
| Lån från kreditinstitut                |           |             |           |             |
| Lån Nordiska<br>kreditmarknadsbolaget  | 8,4%      | 2024-12-31  | 6,00%     | 2023-12-31  |
| Royalty Anglo American Ltd             | 16,64%    |             |           |             |
| Lån Handelsbanken                      |           |             | 10,15%    | 2025-12-31  |
| Lån Handelsbanken                      |           |             | 10,15%    | 2024-04-30  |

| Löptidsanalys<br>Koncernen | 2023                   |                          |                | 2022                   |                          |                |
|----------------------------|------------------------|--------------------------|----------------|------------------------|--------------------------|----------------|
|                            | Mindre än<br>6 månader | Mellan 6 &<br>12 månader | Mer än<br>1 år | Mindre än<br>6 månader | Mellan 6 &<br>12 månader | Mer än<br>1 år |
| <b>Belopp i KSEK</b>       |                        |                          |                |                        |                          |                |
| Leverantörsskulder         | 17 001                 |                          |                | 6 457                  |                          |                |
| Upplåning                  | 480                    | 553                      | 108 870        | 1 175                  | 1 175                    | 847            |
| Leasingskulder             | 457                    | 457                      | 1 295          | 144                    | 121                      | 184            |
| <b>Summa</b>               | <b>17 937</b>          | <b>1 010</b>             | <b>110 165</b> | <b>7 776</b>           | <b>1 296</b>             | <b>1 031</b>   |



## Not 16 Skatter

| Belopp i KSEK   | Koncernen<br>2023 | Koncernen<br>2022 |
|---|-------------------|-------------------|
| Periodens skattekostnad   | -5                | -3                |
| Justering av skatt hänförlig till tidigare år                       | -5                |                   |
| <b>Uppskjuten skattekostnad (-) / skatteintäkt (+)</b>              | <b>-10</b>        | <b>-3</b>         |
| Uppskjuten skatteintäkt/skattekostnad avseende tempotära skillnader | 2                 | 3                 |
| <b>Total redovisad skattekostnad (-) / skatteintäkt (+)</b>         | <b>-8</b>         | <b>0</b>          |
| <b>Avstämning av effektiv skatt</b>                                 |                   |                   |
| Redovisat resultat före skatt                                       | -27 830           | -12 961           |
| Skatt enligt gällande skattesats                                    | 5 733             | 2 670             |
| Skatteeffekt av ej avdragsgilla kostnader                           | -9 035            | -1 041            |
| Justering av skatt hänförlig till tidigare år                       | -5                | -                 |
| Aktiverade underskottsavdrag  | 3 302             | -1 629            |
| <b>Totalt redovisad skattekostnad</b>                               | <b>-5</b>         | <b>3</b>          |

### Underskottsavdrag

Outnyttjade underskottsavdrag för vilka uppskjuten skattefordran ej redovisats uppgick den 31 december 2023 till totalt 116 MSEK (102) i koncernen varav 104 MSEK (93) i moderbolaget. Uppskjuten skattefordran beräknas att tas med i balansräkningen när verksamheten i Dannemora kommit igång.

Periodens skattekostnad (intäkt) består av aktuell skatt och uppskjuten skatt. Skatter redovisas i resultaträkningen, övrigt totalresultat eller eget kapital beroende på var den underliggande transaktionen har redovisats. Aktuell skatt är den skatt som beräknas på det skattepliktiga resultatet för en period. Årets skattepliktiga resultat skiljer sig från årets redovisade resultat före skatt genom att det har justerats för ej skattepliktiga och ej avdragsgilla poster samt temporära skillnader. Koncernens aktuella skatt beräknas enligt de skattesatser som är föreskrivna eller aviserade på balansdagen.

## Not 17 Upplupna kostnader och förutbetalda intäkter

| Belopp i KSEK   | Moderbolaget<br>2023 | Moderbolaget<br>2022 |
|---|----------------------|----------------------|
| Periodens skattekostnad   | 0                    | 0                    |
| Justering av skatt hänförlig till tidigare år                       | 0                    | 0                    |
| <b>Uppskjuten skattekostnad (-) / skatteintäkt (+)</b>              | <b>0</b>             | <b>0</b>             |
| Uppskjuten skatteintäkt/skattekostnad avseende tempotära skillnader | 0                    | 0                    |
| <b>Total redovisad skattekostnad (-) / skatteintäkt(+)</b>          | <b>0</b>             | <b>0</b>             |
| <b>Avstämning av effektiv skatt</b>                                 |                      |                      |
| Redovisat resultat före skatt                                       | -41 786              | -13 249              |
| Skatt enligt gällande skattesats                                    | 8 608                | 2 729                |
| Skatteeffekt av ej avdragsgilla kostnader                           | -6 201               | -1 038               |
| Skatteeffekt av ej skattepliktiga intäkter                          | 0                    | 0                    |
| Justering av skatt hänförlig till tidigare år                       | -                    | -                    |
| Ej aktiverade underskottsavdrag                                     | -2 407               | 1 691                |
| <b>Totalt redovisad skattekostnad</b>                               | <b>0</b>             | <b>0</b>             |

| Belopp i KSEK              | Koncernen<br>2023 | Koncernen<br>2022 |
|----------------------------|-------------------|-------------------|
| Upplupna personalkostnader | 1 753             | 1 019             |
| Upplupna räntekostnader    | 367               | 70                |
| Övriga poster              | 1 757             | 2 222             |
| <b>Summa</b>               | <b>3 877</b>      | <b>3 311</b>      |

| Belopp i KSEK              | Moderbolaget<br>2023 | Moderbolaget<br>2022 |
|----------------------------|----------------------|----------------------|
| Upplupna personalkostnader | 914                  | 344                  |
| Upplupna räntekostnader    | 389                  | 74                   |
| Övriga poster              | 1 378                | 1 824                |
| <b>Summa</b>               | <b>2 682</b>         | <b>2 242</b>         |

## Not 18 Andelar i koncernbolag

| Belopp i KSEK                              | Moderbolaget<br>2023 | Moderbolaget<br>2022 |
|--|----------------------|----------------------|
| <b>Akkumulerade<br/>anskaffningsvärden</b> |                      |                      |
| Vid årets början                           | 70 848               | 70 848               |
| Anskaffningar under året                   | 27 000               | -                    |
| <b>Redovisat värde vid årets slut</b>      | <b>97 848</b>        | <b>70 848</b>        |

Bolagets innehav av aktier och andelar i koncernföretag utgörs av:

| 2023<br>Dotterföretag/ Org nr / Säte        | Org nr      | Antal<br>andelar | Andel i % | Redovisat<br>värde KSEK |
|---|-------------|------------------|-----------|-------------------------|
| Sala Bly AB, Stockholm                      | 556282-7773 | 1 000            | 100       | 10 848                  |
| Dotterbolaget Sala Bly Fastigheter AB, Sala | 556069-6133 |                  |           |                         |
| Grängesberg Exploration AB, Stockholm       | 559208-5244 | 1 000            | 100       | 60 000                  |
| Dannemora Iron AB, Östhammar                | 559058-7644 | 500              | 100       | 27 000                  |
| GRANGEX Sydvaranger AS, Oslo Norge          | 932 255 634 | 1 000            | 100       | 0                       |
| <b>Summa</b>                                |             |                  |           | <b>97 848</b>           |

| 2022<br>Dotterföretag/ Org nr / Säte        | Org nr      | Antal<br>andelar | Andel i % | Redovisat<br>värde KSEK |
|---|-------------|------------------|-----------|-------------------------|
| Sala Bly AB, Stockholm                      | 556282-7773 | 1 000            | 100       | 10 848                  |
| Dotterbolaget Sala Bly Fastigheter AB, Sala | 556069-6133 |                  |           |                         |
| Grängesberg Exploration AB, Stockholm       | 559208-5244 | 1 000            | 100       | 60 000                  |
| Dotterbolaget Dannemora Iron AB, Östhammar  | 559058-7644 | 1 000            | 100       |                         |
| <b>Summa</b>                                |             |                  |           | <b>70 848</b>           |

## Not 19 Fordringar och skulder till koncernbolag

| Belopp i KSEK             | Moderbolaget<br>2023 | Moderbolaget<br>2022 |
|---------------------------|----------------------|----------------------|
| <b>Fordringar</b>         |                      |                      |
| Vid periodens början      | 69 406               | 31 429               |
| Tillkommande fordringar   | 0                    | 37 977               |
| Avgående fordringar       | -54 143              | 0                    |
| <b>Vid periodens slut</b> | <b>15 263</b>        | <b>69 406</b>        |
| <b>Skulder</b>            |                      |                      |
| Vid periodens början      | 0                    | 0                    |
| Tillkommande skulder      | 11 859               | 0                    |
| <b>Vid periodens slut</b> | <b>11 859</b>        | <b>0</b>             |

## Not 20 Ställda säkerheter, eventalförpliktelser och åtaganden

| Belopp i KSEK   | Koncernen<br>2023    | Koncernen<br>2022    |
|---|----------------------|----------------------|
| <b>Ansvarsförbindelser</b>  | Inga                 | Inga                 |
| <b>Ställda säkerheter</b>   |                      |                      |
| Pantsatta fastigheter avseende lån                                    | 6 137                | 6 303                |
| Företagsinteckningar i Dannemora Iron AB, nominellt USD 12 miljoner   | 120 500              | 0                    |
| Återställningsavgifter  | 114                  | 224                  |
| <b>Summa ställda säkerheter</b>                                       | <b>126 751</b>       | <b>6 527</b>         |
| Belopp i KSEK   | Moderbolaget<br>2023 | Moderbolaget<br>2022 |
| <b>Åtaganden</b>  | Inga                 | Inga                 |
| <b>Ställda säkerheter</b>   |                      |                      |
| Borgensförbindelser för lån i dotterbolag                             | 109 903              | 3 000                |
| Pantsatta aktier i Dannemora Iron AB, 255 aktier av totalt 500 aktier | 13 770               | 0                    |
| <b>Summa ställda säkerheter</b>                                       | <b>123 673</b>       | <b>3 000</b>         |

### Eventalförpliktelser

Det finns risk att bolaget blir saneringsansvarigt för mark som ägs av Dannemora Iron AB och som arrenderas av Bruno Nilsson AB. Bruno Nilsson AB tillsammans med dess moderbolag NM Trading & Transport AB har gått i konkurs, och konkursförvaltaren har meddelat att han inte inträder i nyttjanderättsavtalet som förelåg mellan bolaget och Bruno Nilsson AB. Bolaget har således en oprioriterad fordran mot konkursboet motsvarande kostnaderna, för sanering av marken där Bruno Nilsson AB har haft verksamhet. Dannemora har i samråd med Östhammars kommun erhållit ett 5-årigt tillfälligt bygglov, samt valt att som markägare vidta skyddsåtgärder genom att förhindra att byggavfallet bland annat sprids till omgivningen. Bolagets kostnad och tidpunkt för saneringen är i nuläget svårbedömt.

## Not 21 Transaktioner med närstående

| Belopp i KSEK              | Koncernen<br>2023 | Koncernen<br>2022 |
|----------------------------|-------------------|-------------------|
| <b>Närståenderelation</b>  |                   |                   |
| Bergfald Miljörådgivare AS | 547               | 0                 |
| Easy Equity AB             | 90                | 0                 |
| Edvard Berglund Holding AB | 450               | 16                |
| <b>Summa</b>               | <b>1 087</b>      | <b>16</b>         |

Samtliga transaktioner har skett till marknadsmässiga villkor.

### Närståenderelationer

Moderbolaget har ett bestämmande inflytande över sina dotterbolag och samtliga anses vara närstående, se not 18. Transaktioner mellan koncernbolag elimineras vid konsolidering. Förutom GRANGEX AB (publ) dotterbolag anses även styrelsen och koncernledning vara närstående. Beträffande löner och andra ersättningar samt pensioner till styrelse och ledning se not 4, Personal och ersättningar. Koncernen har inga fordringar på styrelseledamöter, koncernledningen eller andra ledande befattningshavare. Övriga skulder till koncernledning och andra ledande befattningshavare utgörs av sedvanliga personalrelaterade skulder.

### Transaktioner med externa närstående

Styrelseledamoten Bård Bergfald har under året fakturerat totalt 547 KSEK till GRANGEX AB (publ). Fakturerat belopp avser perioden innan ledamoten blev invald i styrelsen. Klas Åström har genom sitt bolag Easy Equity AB utfört konsulttjänster utöver sitt uppdrag som styrelseledamot om 90 KSEK.

I övrigt har inga transaktioner mellan GRANGEX och externa närstående har ägt rum. Koncernen har inte heller lämnat lån, ställt garantier eller ingått borgensförbindelser för någon av styrelsens ledamöter eller ledande befattningshavare i bolaget.

Under året har nedanstående närståendetransaktioner ägt rum mellan moderbolaget och andra bolag inom koncernen.

| Belopp i KSEK             | Moderbolaget<br>2023 | Moderbolaget<br>2022 |
|---------------------------|----------------------|----------------------|
| Fordringar på balansdagen | 15 263               | 69 406               |
| Skulder på balansdagen    | 11 859               | 0                    |
| <b>Intäkter</b>           |                      |                      |
| Ränteutgifter             | 2 259                | 2 337                |
| Koncernbidrag             | 6 747                | 1 363                |
| Övriga intäkter           | 9 715                | 11 791               |
| <b>Kostnader</b>          |                      |                      |
| Räntekostnader            | 624                  | 0                    |

Moderbolaget har under året förvärvat Dannemora Iron AB av dotterbolaget Grängesberg Exploration AB om 27 000 000 SEK.

Moderbolaget lämnade även ett aktieägartillskott till Dannemora Iron AB om 30 000 000 SEK genom kvittning av koncernlån. Värdet på aktieägartillskottet är nedskrivet.

## Not 22 Leasing

### Leasingavtal

Information om de leasingavtal där GRANGEX är leasetagare.

#### (i) Redovisade belopp i balansräkningen

I balansräkningen redovisas följande belopp relaterade till leasingavtal:

|  | 2023           | 2022        |
|--|----------------|-------------|
| <b>Nyttjanderättstillgångar</b>  |                |             |
| Bilar  | 295            | 178         |
| Byggnader  | 2 411          | 510         |
| <b>Summa</b>   | <b>2 706</b>   | <b>688</b>  |
| <b>Leasingskulder</b>  |                |             |
| Kortfristiga   | -913           | -265        |
| Långfristiga   | -1 295         | -184        |
| <b>Summa</b>   | <b>- 2 208</b> | <b>-449</b> |
| <b>Tillkommande nyttjanderätter under 2023 respektive 2022 uppgick till</b>                    |                |             |
| Bilar  | 327            | 291         |
| Byggnader  | 2 404          | 0           |
| <b>Summa tillkommande nyttjanderättstillgångar</b>   | <b>2 731</b>   | <b>291</b>  |
|  | <b>2023</b>    | <b>2022</b> |
| <b>Avskrivningar på nyttjanderättstillgångar</b>   |                |             |
| Bilar  | 116            | 113         |
| Byggnader  | 588            | 202         |
| <b>Summa avskrivningar på nyttjanderättstillgångar</b>   | <b>704</b>     | <b>315</b>  |
| Räntekostnader (ingår i finansiella kostnader)   | 55             | 28          |
| Utgifter hänförliga till korttids-leasingavtal   | 0              | 0           |
| Utgifter hänförliga till leasing-avtal för vilka den underliggande tillgången är av lågt värde | 35             | 35          |
| <b>Summa kostnadsfört avseende leasingavtal</b>  | <b>794</b>     | <b>378</b>  |
|  | <b>i år</b>    |             |
| <b>Åtaganden</b>   |                |             |
| Inom 1 år  | 983            |             |
| Senare än ett år men inom 5 år   | 1 407          |             |
| Senare än fem år   | 12             |             |
| Under perioden kostnadsförda leasingavgifter   | -749           |             |

## Not 23 Förslag till disposition av moderbolagets resultat

Till årsstämmans förfogande stående vinstmedel enligt moderbolagets balansräkning:

| Belopp i SEK   |                   |
|--|-------------------|
| Balanserat resultat  | 104 947 550       |
| Årets resultat   | -41 785 863       |
| <b>Summa</b>   | <b>63 161 688</b> |
| Styrelsen föreslår att årsstämman med fastställande av GRANGEX AB (publ):s balansräkning för verksamhetsåret 2023 beslutar att disponibla medel fördelas på följande sätt: |                   |
| Belopp i SEK   |                   |
| Till ny räkning förs:  |                   |
| Balanserat resultat  | 63 161 688        |
| <b>Summa</b>   | <b>63 161 688</b> |

## Not 24 Finansiell riskhantering

### Finansiella riskfaktorer

Koncernen utsätts genom sin verksamhet för en mängd olika finansiella risker såsom olika marknadsrisker, kreditrisk, likviditetsrisk och refinansieringsrisk. Koncernen eftersträvar att minimera potentiella ogynnsamma effekter på koncernens finansiella resultat. Målsättningen med koncernens finansverksamhet är att:

- säkerställa att koncernen kan fullgöra sina betalningsåtaganden
- hantera finansiella risker,
- säkerställa tillgång till erforderlig finansiering, och
- optimera koncernens finansnetto.

Koncernens riskhantering sköts av ekonomiavdelningen som identifierar, utvärderar och säkrar finansiella risker.

### Valutarisk

Koncernen utsätts i nuläget endast för mindre kortsiktiga valutarisker gällande inköp i utländsk valuta.

### Ränterisk

Skulder till kreditinstitut utgörs av lån i SEK som utgår med rörlig ränta och utsätter koncernen för ränterisk avseende kassaflöde. Koncernen säkrar inte sin ränterisk avseende framtida kassaflöden.

### Känslighetsanalys

Om räntorna på upplåning per den 31 december 2023 varit 100 baspunkter högre/lägre med alla andra variabler konstanta, hade den beräknade vinsten efter skatt för räkenskapsåret varit 872 KSEK (2022-12-31: 30 KSEK) lägre/högre, huvudsakligen som en effekt av högre/lägre räntekostnader för upplåning med rörlig ränta.

### Kreditrisk

Kreditrisk uppstår genom tillgodohavanden hos banker och kreditinstitut samt kundkreditexponeringar inklusive utestående fordringar. Kreditrisk hanteras på koncernnivå, med undantag för kreditrisk avseende utestående kundfordringar där analys görs av respektive koncernföretag i samråd med ekonomiavdelningen. Varje koncernföretag ansvarar för att följa upp och analysera kreditrisken för varje ny kund. I de fall då oberoende kreditbedömning saknas, görs en riskbedömning av kundens kreditvärdighet där



## NOTER

Not 24 forts.

dennes finansiella ställning, tidigare erfarenheter och andra faktorer beaktas. Användningen av kreditlimiter följs upp regelbundet.

Inga kreditgränser överskreds under rapportperioden och ledningen förväntar sig inte några förluster till följd av utebliven betalning från motparterna. Koncernens beräkning av förväntade kreditförluster på kundfordringar uppgår till oväsentliga belopp och därmed har ingen justering gjorts i redovisningen.

### Likviditetsrisk

Koncernen säkerställer genom en försiktig likviditetshandling att tillräckligt med kassamedel finns för att möta behoven i den löpande verksamheten. Samtidigt säkerställs att koncernen har tillräckligt med utrymme på avtalade kreditfaciliteter så att betalning av skulder kan ske när dessa förfaller. Ledningen följer rullande prognoser för koncernens likviditetsreserv (inklusive outnyttjade kreditfaciliteter) och likvida medel baserade på förväntade kassaflöden. Analyserna utförs normalt av ekonomiavdelningen på koncernnivå med beaktande av de riktlinjer och begränsningar som koncernledningen upprättat.

### Refinansieringsrisk

Refinansieringsrisk definieras som risken det uppstår svårigheter att refinansiera koncernen, att finansiering inte kan erhållas, eller att

den endast kan erhållas till ökade kostnader. Risken begränsas genom att koncernen löpande utvärderar olika finansieringslösningar.

Se även löptidsanalys i not 15.

### Beräkning av samt upplysning om verkligt värde

Nedan visas finansiella instrument värderade till verkligt värde, utifrån hur klassificeringen i verkligt värdehierarkin gjorts.

De olika nivåerna definieras enligt följande:

(a) Finansiella instrument i nivå 1

Noterade priser (ojusterade) på aktiva marknader för identiska tillgångar eller skulder.

(b) Finansiella instrument i nivå 2.

Andra observerbara data för tillgången eller skulden än noterade priser inkluderade i nivå 1, antingen direkt (dvs. som prisnoteringar) eller indirekt (dvs. härledda från prisnoteringar).

(c) Finansiella instrument i nivå 3.

I de fall ett eller flera väsentliga indata inte baseras på observerbar marknadsinformation.

## Not 25 Finansiella instrument

### Finansiella tillgångar och skulder fördelade per värderingskategori

| Belopp i KSEK                            | 2023-12-31         |                            |                               |                       |                      |
|--|--------------------|----------------------------|-------------------------------|-----------------------|----------------------|
|  | Värderingshierarki | Upplupet anskaffningsvärde | Verkligt värde via resultatet | Summa redovisat värde | Summa verkligt värde |
| <b>TILLGÅNGAR</b>                        |                    |                            |                               |                       |                      |
| <b>Finansiella anläggningstillgångar</b> |                    |                            |                               |                       |                      |
| Andra aktier och andelar                 |                    | -                          |                               | -                     | -                    |
| <b>Kortfristiga skulder</b>              |                    |                            |                               |                       |                      |
| Kundfordringar                           |                    | 3 034                      |                               | 3 034                 | 3 034                |
| Likvida medel                            |                    | 34 489                     |                               | 34 489                | 34 489               |
| <b>Summa finansiella tillgångar</b>      |                    | <b>37 523</b>              | <b>37 523</b>                 | <b>37 523</b>         | <b>37 523</b>        |
| <b>SKULDER</b>                           |                    |                            |                               |                       |                      |
| <b>Långfristiga skulder</b>              |                    |                            |                               |                       |                      |
| Royaltyavtal Anglo American              | 3                  | 101 135                    | 7 735                         | 108 870               | 108 870              |
| Skulder till kreditinstitut              | 2                  | 119                        |                               | 119                   | 119                  |
| <b>Kortfristiga skulder</b>              |                    |                            |                               |                       |                      |
| Skulder till kreditinstitut              | 2                  | 914                        |                               | 914                   | 914                  |
| Leverantörsskulder                       |                    | 17 001                     |                               | 17 001                | 17 001               |
| <b>Summa finansiella skulder</b>         |                    | <b>119 169</b>             | <b>7 735</b>                  | <b>126 904</b>        | <b>126 904</b>       |

### Royaltyavtal Anglo American

|                                      | KUSD          | KSEK           |
|--------------------------------------|---------------|----------------|
| Nominellt belopp                     | 10 000        | 105 399        |
| Anskaffningskostnader                | -406          | -4 265         |
| <b>Anskaffningsvärde</b>             | <b>9 594</b>  | <b>101 135</b> |
| Upplupen ränta t.o.m. 2023-12-31     | 838           | 13 206         |
| Valutaomräkning kurs 10,0416 SEK/USD | -             | -5 471         |
| <b>Utgående balans 2023-12-31</b>    | <b>10 432</b> | <b>108 870</b> |

Not 25 forts.

För majoriteten av koncernens upplåning, motsvaras det redovisade värdet på upplåningen dess verkliga värde, eftersom räntan på denna upplåning är i paritet med aktuella marknadsräntor eller beroende av att upplåningen är kortfristig, vilka redovisas som nivå 2 i verkligt värdehierarkin. Royaltyavtalet med Anglo American redovisas som en finansiell skuld till upplupet anskaffningsvärde. Royaltybetalning beräknas ske i takt med leverans och försäljning av järnmalm under de första elva årens planerade produktion och amorteringen sker beräknat per malmton.

Nuvärdesberäkningen av lånet sker genom att framtida beräknade betalningsströmmar nuvärdesberäknas. En bokföringsmässig ränta läggs till skulden, räntan redovisas löpande i resultaträkningen. Skuldens värde i USD räknas om till SEK vid varje bokslutstillfälle.

#### Finansiella tillgångar och skulder fördelade per värderingskategori

| Belopp i KSEK                            | 2022-12-31         |                            |                               |                       |                      |
|--|--------------------|----------------------------|-------------------------------|-----------------------|----------------------|
|  | Värderingshierarki | Upplupet anskaffningsvärde | Verkligt värde via resultatet | Summa redovisat värde | Summa verkligt värde |
| <b>TILLGÅNGAR</b>                        |                    |                            |                               |                       |                      |
| <b>Finansiella anläggningstillgångar</b> |                    |                            |                               |                       |                      |
| Andra aktier och andelar                 |                    |                            |                               |                       |                      |
| <b>Kortfristiga skulder</b>              |                    |                            |                               |                       |                      |
| Kundfordringar                           |                    | 1 272                      |                               | 1 272                 | 1 272                |
| Likvida medel                            |                    | 12 712                     |                               | 12 712                | 12 712               |
| <b>Summa finansiella tillgångar</b>      |                    | <b>13 984</b>              | <b>13 984</b>                 | <b>13 984</b>         | <b>13 984</b>        |
| <b>SKULDER</b>                           |                    |                            |                               |                       |                      |
| <b>Långfristiga skulder</b>              |                    |                            |                               |                       |                      |
| Skulder till kreditinstitut              | 2                  | 864                        |                               | 864                   | 864                  |
| <b>Kortfristiga skulder</b>              |                    |                            |                               |                       |                      |
| Skulder till kreditinstitut              | 2                  | 2 136                      |                               | 2 136                 | 2 136                |
| Leverantörsskulder                       |                    | 6 457                      |                               | 6 457                 | 6 457                |
| <b>Summa finansiella skulder</b>         |                    | <b>9 457</b>               | <b>-</b>                      | <b>9 457</b>          | <b>9 457</b>         |

## Not 26 Hantering av kapital

Koncernes mål avseende kapitalstrukturen är att:

- trygga koncernens förmåga att fortsätta sin verksamhet, så att den kan fortsätta att generera avkastning till aktieägarna och nytta för andra intressenter, och
- upprätthålla en optimal kapitalstruktur för att hålla kostnaderna för kapitalet nere.

På samma sätt som andra företag i branschen bedömer koncernen kapitalet på basis av skuldsättningsgraden som beräknas enligt följande:

Nettoskuld dividerad med Total eget kapital (i enighet med balansräkningen, inklusive innehav utan bestämmande inflytande). Under 2023 var koncernens strategi, som var oförändrad jämfört med 2022 att minska de räntebärande lån som finns knutna till verksamheten i Sala Bly AB.

Inför finansieringen av Dannemora och apatitprojektet kommer en ny kapitalstruktur tas fram för koncernen, målet att minska skulderna i Sala kvarstår.

|                     | 2023    | 2022    |
|---------------------|---------|---------|
| Nettoskuld          | 77 622  | -9 143  |
| Totalt eget kapital | 104 584 | 132 408 |
| Skuldsättningsgrad  | 74%     | -7%     |

#### Lånevillkor

Koncernen har uppfyllt lånevillkoren under hela perioden.

## Not 27 Avstämning av nettoskuld

| Belopp i KSEK                                  | Koncernen<br>2023 | Koncernen<br>2022 |
|--|-------------------|-------------------|
| <b>Nettoskuld</b>                              |                   |                   |
| Likvida medel                                  | 34 489            | 12 712            |
| Låneskulder - (not 15)                         | -109 903          | -3 120            |
| Leasingskulder (not 22)                        | -2 208            | -449              |
| <b>Nettoskuld</b>                              | <b>77 622</b>     | <b>-9 143</b>     |
| Följande delkomponenter ingår i likvida medel: |                   |                   |
| Kassa och bank                                 | 34 489            | 12 712            |
| <b>Summa likvida medel</b>                     | <b>34 489</b>     | <b>12 712</b>     |

Tabellen nedan visar förändringar i skulder hänförliga till finansieringsverksamheten

| Koncernen 2023<br>Belopp i KSEK                      | Vid årets början | Kassaflöde     | Icke kassaflödes-<br>påverkande | Vid årets slut |
|--|------------------|----------------|---------------------------------|----------------|
| Långfristiga skulder till kreditinstitut             | 975              | 98 864         | 10 125                          | 108 989        |
| Kortfristiga skulder till kreditinstitut             | 2 145            | 239            | 0                               | 2 145          |
| Övriga räntebärande skulder, långfristigt            | 184              | 1 111          | 0                               | 1 295          |
| Övriga räntebärande skulder, kortfristigt            | 265              | 648            | 0                               | 913            |
| <b>Totala skulder från finansieringsverksamheten</b> | <b>3 569</b>     | <b>100 862</b> | <b>10 125</b>                   | <b>113 342</b> |

| Koncernen 2022<br>Belopp i KSEK                      | Vid årets början | Kassaflöde    | Icke kassaflödes-<br>påverkande | Vid årets slut |
|--|------------------|---------------|---------------------------------|----------------|
| Långfristiga skulder till kreditinstitut             | 4 089            | -3 114        | 0                               | 975            |
| Kortfristiga skulder till kreditinstitut             | 1 906            | 0             | 239                             | 2 145          |
| Övriga räntebärande skulder, långfristigt            | 275              | -313          | 222                             | 184            |
| Övriga räntebärande skulder, kortfristigt            | 187              | 0             | 78                              | 265            |
| <b>Totala skulder från finansieringsverksamheten</b> | <b>6 457</b>     | <b>-3 427</b> | <b>539</b>                      | <b>3 569</b>   |

Övriga räntebärande skulder avser leasingkontrakt.

Moderbolagets förändring i skulder hänförliga till finansieringsverksamheten är i sin helhet kassaflödespåverkande.

## Not 28 Händelser efter rapportperiodens slut

### Företrädesemission i februari

I företrädesemissionen av aktier som avslutades den 19 februari 2024 tecknades totalt 5 304 285 aktier a 14 SEK, därigenom tillfördes bolaget sammanlagt cirka 74,3 MSEK före emissionskostnader.

Genom företrädesemissionen ökade aktiekapitalet i GRANGEX AB (publ) med 26 521 426 SEK, från 43 474 307 SEK till 69 995 733 SEK. Antalet aktier ökade därmed från 8 694 861 till 13 999 146 aktier. Utspädningen uppgick till cirka 38 procent.

En kvittningsemmission genomfördes därefter om 17 142 aktier till en av garanterna vilken ökade aktiekapitalet till 70 081 443 SEK och antal aktier till 14 016 288.

### Slutförande av förvärv av Sydvarangergruvan

Den 6 maj 2024 förvärvade GRANGEX AB (publ) genom sitt helägda dotterbolag GRANGEX Sydvaranger AS, Sydvaranger Mining AS och Sydvarangergruvan i Kirkenes i Nordnorge. Förvärvet innebär att GRANGEX köper 100 % av aktierna i Sydvaranger Mining AS av OMF Fund II H Ltd ("Orion").

Köpeskillingen uppgår till 1 500 000 USD, varav 1 000 000 USD betalades vid undertecknande av exklusivtavsavtalet i juni, och 500 000 USD betalas i samband med förvärvet. En uppskuten köpeskillning om 13 000 000 USD tillkommer när GRANGEX fattar det slutgiltiga investeringsbeslutet. Därtill övertas lån som Sydvaranger Mining AS har till Orion om 25 500 000 USD varav 3 000 000 USD betalas i samband med förvärvet och resterande del om 22 500 000 USD förfaller den 31 december 2025.

I samband med köpeavtalet tecknas även ett Royaltyavtal med Anglo American Plc ("Anglo American") om 17 500 000 USD. GRANGEX och Anglo American skall efter förvärvet sätta upp en gemensam teknisk styrkommitté för projektet.



# Underskrifter

**Stockholm den 8 maj 2024**

GRANGEX AB (publ)

Klas Åström  
*Styrelsens ordförande*

Annika Billberg  
*Ledamot*

Bård Bergfald  
*Ledamot*

Tobias Fagerlund  
*Ledamot*

Johan Lundqvist  
*Ledamot*

Thomas Söderqvist  
*Ledamot*

Christer Lindqvist  
*VD*

## **Revisor**

Vår revisionsberättelse har lämnats den 8 maj 2024

Öhrlings PricewaterhouseCoopers AB

Anna Rozhdestvenskaya  
*Auktoriserad revisor*  
*Huvudansvarig revisor*

Erik Hansson Widegren  
*Auktoriserad revisor*





# Revisionsberättelse

## Till bolagsstämman i GRANGEX AB (publ), org.nr 556710-2784

### RAPPORT OM ÅRSREDOVISNINGEN OCH KONCERNREDOVISNINGEN

#### Uttalanden

Vi har utfört en revision av årsredovisningen och koncernredovisningen för GRANGEX AB (publ) för år 2023. Bolagets årsredovisning och koncernredovisning ingår på sidorna 48-90 i detta dokument.

Enligt vår uppfattning har årsredovisningen upprättats i enlighet med årsredovisningslagen och ger en i alla väsentliga avseenden rättvisande bild av moderbolagets finansiella ställning per den 31 december 2023 och av dess finansiella resultat och kassaflöde för året enligt årsredovisningslagen. Koncernredovisningen har upprättats i enlighet med årsredovisningslagen och ger en i alla väsentliga avseenden rättvisande bild av koncernens finansiella ställning per den 31 december 2023 och av dess finansiella resultat och kassaflöde för året enligt International Financial Reporting Standards (IFRS), såsom de antagits av EU, och årsredovisningslagen. Förvaltningsberättelsen är förenlig med årsredovisningens och koncernredovisningens övriga delar.

Vi tillstyrker därför att bolagsstämman fastställer rapport över totalresultat och rapport över finansiell ställning för koncernen samt resultaträkningen och balansräkningen för moderbolaget.

#### Grund för uttalanden

Vi har utfört revisionen enligt International Standards on Auditing (ISA) och god revisionssed i Sverige. Vårt

ansvar enligt dessa standarder beskrivs närmare i avsnittet Revisorns ansvar. Vi är oberoende i förhållande till moderbolaget och koncernen enligt god revisorssed i Sverige och har i övrigt fullgjort vårt yrkesetiska ansvar enligt dessa krav.

Vi anser att de revisionsbevis vi har inhämtat är tillräckliga och ändamålsenliga som grund för våra uttalanden.

#### Annan information än årsredovisningen och koncernredovisningen

Detta dokument innehåller även annan information än årsredovisningen och koncernredovisningen och återfinns på sidorna 1-47. Det är styrelsen och verkställande direktören som har ansvaret för denna andra information.

I samband med vår revision av årsredovisningen och

koncernredovisningen är det vårt ansvar att läsa den information som identifieras ovan och överväga om informationen i väsentlig utsträckning är oförenlig med årsredovisningen och koncernredovisningen. Vid denna genomgång beaktar vi även den kunskap vi i övrigt inhämtat under revisionen samt bedömer om informationen i övrigt verkar innehålla väsentliga felaktigheter.

Om vi, baserat på det arbete som har utförts avseende denna information, drar slutsatsen att den andra informationen innehåller en väsentlig felaktighet, är vi skyldiga att rapportera detta. Vi har inget att rapportera i det avseendet.

#### Styrelsens och verkställande direktörens ansvar

Det är styrelsen och verkställande direktören som har ansvaret för att årsredovisningen och koncernredovisningen upprättas och att de ger en rättvisande bild enligt årsredovisningslagen och, vad gäller koncernredovisningen, enligt IFRS, så som de antagits av EU, och årsredovisningslagen. Styrelsen och verkställande direktören ansvarar även för den interna kontroll som de bedömer är nödvändig för att upprätta en årsredovisning och koncernredovisning som inte innehåller några väsentliga felaktigheter, vare sig dessa beror på oegentligheter eller misstag.

Vid upprättandet av årsredovisningen och koncernredovisningen ansvarar styrelsen och verkställande direktören för bedömningen av bolagets och koncernens förmåga att fortsätta verksamheten. De upplyser, när så är tillämpligt, om förhållanden som kan påverka förmågan att fortsätta verksamheten och att använda antagandet om fortsatt drift. Antagandet om fortsatt drift tillämpas dock inte om styrelsen och verkställande direktören avser att likvidera bolaget, upphöra med verksamheten eller inte har något realistiskt alternativ till att göra något av detta.

#### Revisorns ansvar

Våra mål är att uppnå en rimlig grad av säkerhet om huruvida årsredovisningen och koncernredovisningen som helhet inte innehåller några väsentliga felaktigheter, vare sig dessa beror på oegentligheter eller misstag, och att lämna en revisionsberättelse som innehåller våra uttalanden. Rimlig säkerhet är en hög grad av säkerhet, men är ingen garanti för att en revision som utförs enligt ISA och god revisionssed i Sverige alltid kommer att upptäcka en väsentlig felaktighet om en sådan finns. Felaktigheter kan uppstå på grund av oegentligheter eller misstag och anses vara väsentliga om de enskilt eller tillsammans

rimligen kan förväntas påverka de ekonomiska beslut som användare fattar med grund i årsredovisningen och koncernredovisningen.

En ytterligare beskrivning av vårt ansvar för revisionen av årsredovisningen och koncernredovisningen finns på Revisorsinspektionens webbplats: [www.revisorsinspektionen.se/revisornsansvar](http://www.revisorsinspektionen.se/revisornsansvar). Denna beskrivning är en del av revisionsberättelsen.

## RAPPORT OM ANDRA KRAV ENLIGT LAGAR OCH ANDRA FÖRFATTNINGAR

### Uttalanden

Utöver vår revision av årsredovisningen och koncernredovisningen har vi även utfört en revision av styrelsens och verkställande direktörens förvaltning för GRANGEX AB (publ) för år 2023 samt av förslaget till dispositioner beträffande bolagets vinst eller förlust.

Vi tillstyrker att bolagsstämman disponerar vinsten enligt förslaget i förvaltningsberättelsen och beviljar styrelsens ledamöter och verkställande direktören ansvarsfrihet för räkenskapsåret.

### Grund för uttalanden

Vi har utfört revisionen enligt god revisions sed i Sverige. Vårt ansvar enligt denna beskrivs närmare i avsnittet Revisorns ansvar. Vi är oberoende i förhållande till moderbolaget och koncernen enligt god revisors sed i Sverige och har i övrigt fullgjort vårt yrkesetiska ansvar enligt dessa krav.

Vi anser att de revisionsbevis vi har inhämtat är tillräckliga och ändamålsenliga som grund för våra uttalanden.

### Styrelsens och verkställande direktörens ansvar

Det är styrelsen som har ansvaret för förslaget till dispositioner beträffande bolagets vinst eller förlust. Vid förslag till utdelning innefattar detta bland annat en bedömning av om utdelningen är försvarlig med hänsyn till de krav som bolagets och koncernens verksamhetsart, omfattning och risker ställer på storleken av moderbolagets och koncernens egna kapital, konsolideringsbehov, likviditet och ställning i övrigt.

Styrelsen ansvarar för bolagets organisation och förvaltningen av bolagets angelägenheter. Detta innefattar bland annat att fortlöpande bedöma bolagets och koncernens ekonomiska situation, och att tillse att bolagets organisation är utformad så att bokföringen, medelsförvalt-

ningen och bolagets ekonomiska angelägenheter i övrigt kontrolleras på ett betryggande sätt. Den verkställande direktören ska sköta den löpande förvaltningen enligt styrelsens riktlinjer och anvisningar och bland annat vidta de åtgärder som är nödvändiga för att bolagets bokföring ska fullgöras i överensstämmelse med lag och för att medelsförvaltningen ska skötas på ett betryggande sätt.

### Revisorns ansvar

Vårt mål beträffande revisionen av förvaltningen, och därmed vårt uttalande om ansvarsfrihet, är att inhämta revisionsbevis för att med en rimlig grad av säkerhet kunna bedöma om någon styrelseledamot eller verkställande direktören i något väsentligt avseende:

- företagit någon åtgärd eller gjort sig skyldig till någon försummelse som kan föranleda ersättningsskyldighet mot bolaget, eller
- på något annat sätt handlat i strid med aktiebolagslagen, årsredovisningslagen eller bolagsordningen.

Vårt mål beträffande revisionen av förslaget till dispositioner av bolagets vinst eller förlust, och därmed vårt uttalande om detta, är att med rimlig grad av säkerhet bedöma om förslaget är förenligt med aktiebolagslagen.

Rimlig säkerhet är en hög grad av säkerhet, men ingen garanti för att en revision som utförs enligt god revisions sed i Sverige alltid kommer att upptäcka åtgärder eller försummelser som kan föranleda ersättningsskyldighet mot bolaget, eller att ett förslag till dispositioner av bolagets vinst eller förlust inte är förenligt med aktiebolagslagen.

En ytterligare beskrivning av vårt ansvar för revisionen av förvaltningen finns på Revisorsinspektionens webbplats: [www.revisorsinspektionen.se/revisornsansvar](http://www.revisorsinspektionen.se/revisornsansvar). Denna beskrivning är en del av revisionsberättelsen.

Stockholm den 8 maj 2024

Öhrlings PricewaterhouseCoopers AB

Anna Rozhdestvenskaya Erik Hansson Widegren  
Auktoriserad revisor Auktoriserad revisor  
Huvudansvarig revisor



# Nyckeltalsdefinitioner och ordlista

## Nyckeltalsdefinitioner

**EBIT** Earnings Before Interest är detsamma som Rörelseresultatet

**EBITDA** Earnings Before Interest and depreciations, Rörelseresultatet före avskrivningar och nedskrivningar

**Kassalikviditet (%)** Kortfristiga tillgångar minus lager i relation till de kortfristiga skulderna

**Resultat per aktie SEK** Resultatet dividerat med antalet aktier Soliditet (%), Det egna kapitalet i relation till de totala tillgångarna

## Ordlista

**Anrikning** Process i vilken koncentrationen av det värdefulla mineralet höjs

**Allanit** Ett samlingsnamn för olika mineral i allanit-undergruppen där REE kan ingå.

**Apatit** Är ett fosforbärande mineral har ofta en inblandning av REE

**Bearbetningskoncession** Tillstånd att bearbeta (bryta) en fyndighet (äldre benämning; utmål)

**BPL** Bone Phosphate of Lime, definieras som fosfathalten uttryckt som  $\text{Ca}_3(\text{PO}_4)_2$  i fosfatmaterialet. En högre fosfathalt ger ett högre BPL-värde. Omräkningsfaktorn från BPL till fosfor är 0,1997

**Brytning** Losstagnation av berg eller malm i dagbrott eller i underjordsgruva

**CAPEX** Capital expenditures, investeringsutgift som kapitaliseras

**Cut off** Lägsta halt som accepteras för att ingå i en beräkning av tonnage och medelhalter

**Definitiv Feasibility-studie** Slutlig detaljerad projektstudie baserad bindande offerter, ibland fortsättning på pre-feasibility-studie, som med lönsamhetsberäkning kan bilda underlag för investeringsbeslut

**DFS** Se definitiv feasibility-studie

**Driva en ort** Tillverka en tunnel genom att borra, ladda och spränga

**Fe** Den kemiska betäckningen för järn

**Feasibility-studie** Teknisk och ekonomisk genomförbarhetsstudie enligt internationell standard

**Flotation** Anrikningsprocess vid vilken mineralen i en vätska lyfts till ytan och "skummas" av

**Förstärka** Göra tunneln säker med t.ex. bult, sprutbetong och / eller nät

**Geologisk kartering** Undersökning av berggrunden i avsikt att göra en karta som visar bergarters utbredning och strukturers uppträdande

**Inmutning** Äldre beteckning för undersökningstillstånd

**JORC** Internationell standard för uppskattning av mineraltillgångar och mineralreserver

**Järnmalmkoncentrat** Finmald järnmalm ofta med hög järnhalt

**Kärnbörning** Roterande börning som används för att ta upp en kärna av berggrunden

**Magnetit** Mineral med den kemiska sammansättningen  $\text{Fe}_3\text{O}_4$ . Bryts för utvinning av järn

**Malm** Mineralisering som kan exploateras med ekonomisk vinst

**Malmskiva** En nivå där malmen bryts

**Masugn** Ugn i vilken det oxidbundna järnet reduceras till råjärn

**Miljö tillstånd** Tillstånd enligt Miljöbalken att bedriva gruvbrytning och malmbehandling

**Mineralisering** Koncentration av potentiellt ekonomiskt intressanta mineral i berggrunden

**Mineraltillgång** Geologisk uppskattning av en mineraliseringsstorlek och halt enligt internationell standard

**Mineralreserv** Ekonomiskt brytbar del av en mineraltillgång enligt internationell standard

**Mn** Är den kemiska betäckningen för Mangan

**Monazit** Är ett mineral och fosfat av metallerna cerium, lantan, neodym, praseodym med flera sällsynta metaller

**Mull** Finkornig järnmalmprodukt som erhålls vid torr sovring

**OPEX** Operating Expenditure, produktionskostnad fritt lastat utskeppningshamn

**Ort** Gruvgång

**PEA** Se Preliminary Economical Assessment

**Preliminary Economical Assessment** Scoping-studie med lönsamhetsberäkning

**Pre-feasibility-studie** Projektstudie baserad på budgetofferter, tex fördjupning av genomförd scoping-studie med lönsamhetsberäkning

**Prospektering** Söka efter mineralisering

**Ramp** Se snedbana

**REE** Sällsynta jordartsmetaller

**Råjärn** Produkt från masugnen.

**S** Är den kemiska betäckningen för svavel

**Salva** Ett tunnelavsnitt som borrar och sprängs

**Schakt** Oftast vertikal "ort" som användes för transport av malm och personal

**Scoping-studie** Projektstudie, baserad på erfarenhetsmässiga kostnadsuppskattningar, som visar på översiktlig genomförbarhet.

**Sintring** Reduktionsprocess som producerar större malmstycken, sk sinter, genom partiell sammansmältning

**Skip** Malmhisskorg

**Slig** Finkornig järnmalmprodukt som erhålls genom anrikning av järnmalm

**Snedbana** Tunnel för upp och nerfart i gruvan

**Sovring** Torr malmbehandlingsprocess där styckemalm och mull utvinns genom magnetisk separering och siktning

**Spel** Hissmaskineriet för transport av malm i skip i schaktet

**Styckemalm** Järnmalmprodukt som erhålls vid sovring

**Tillredningsort** Ort som följer och "öppnar upp" malmen

**Undersökningstillstånd** Tillstånd från Bergsstaten att bedriva prospektering inom ett visst område

**$\text{P}_2\text{O}_5$**  Den kemiska beteckningen för fosforpentoxid vilket är den kemiska föreningen som är fosforbärande i apatiten.

# Kalendarium

|            |                        |
|------------|------------------------|
| 2024-05-16 | Delårsrapport Q1       |
| 2024-05-30 | Årsstämma              |
| 2024-08-22 | Delårsrapport Q2       |
| 2024-11-14 | Delårsrapport Q3       |
| 2025-02-20 | Bokslutskommuniké 2024 |

## Kontakt

GRANGEX AB (publ)  
Västmannagatan 1  
111 24 Stockholm

[info@grangex.se](mailto:info@grangex.se)  
[grangex.se](https://grangex.se)

